



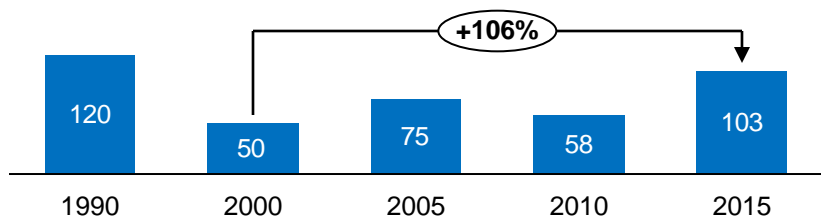
Торгово-промышленная палата  
Российской Федерации  
В интересах бизнеса, во благо России

# **О повышении конкурентоспособности АПК**

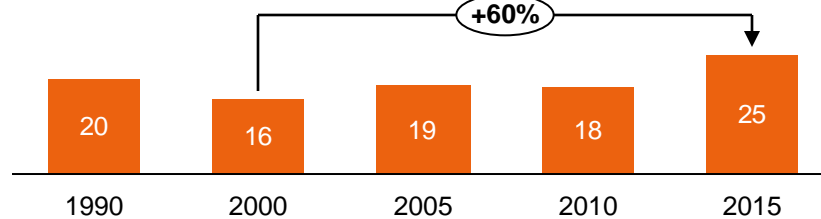
# Последние 15 лет АПК показывает качественное развитие, потенциал все еще значителен

## Продуктивность основных фондов в АПК показывает положительную динамику

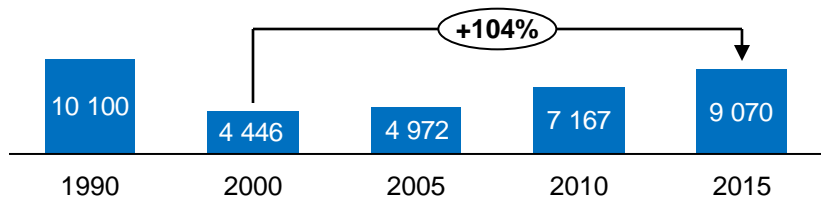
Сбор зерновых, млн т\*



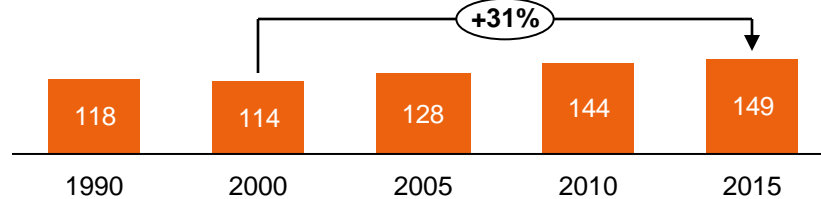
Урожайность зерновых, ц/га



Производство мяса, тыс. т

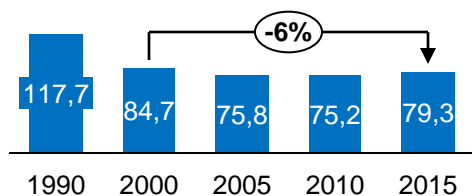


Привес скота в расчете на 1 голову КРС, кг/год

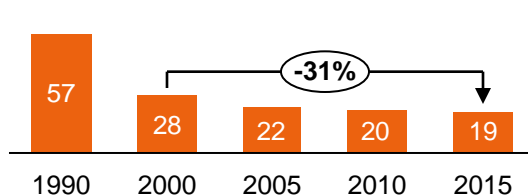


## Сокращением основных фондов сформирован значительный потенциал развития АПК в России

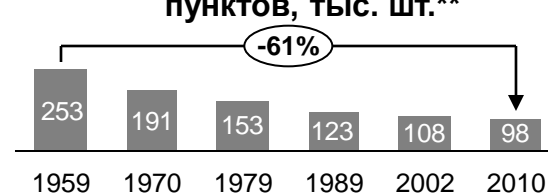
Земельные ресурсы, млн га



Поголовье КРС, млн голов



Количество сельских населенных пунктов, тыс. шт.\*\*



Источники: Росстат, «СССР и страны мира в цифрах», Минсельхоз России

\* Здесь и далее данные за 1990 г. приведены по РСФСР

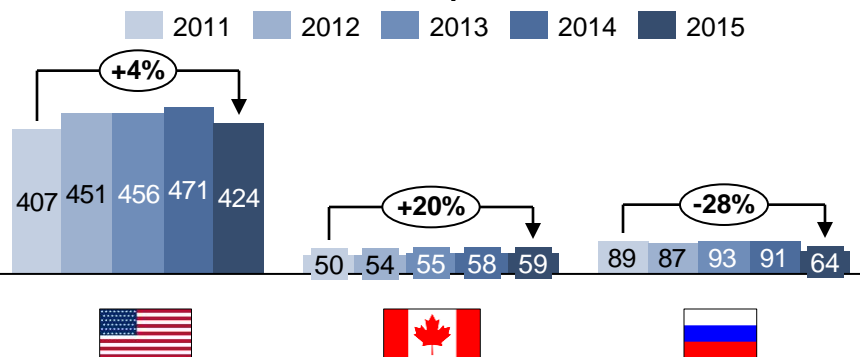
\*\* Количество населенных пунктов с численностью населения больше 10 человек



# Ключом к решению проблем АПК является повышение рентабельности проданной продукции

## Доходы российского АПК имеют значительный потенциал к росту

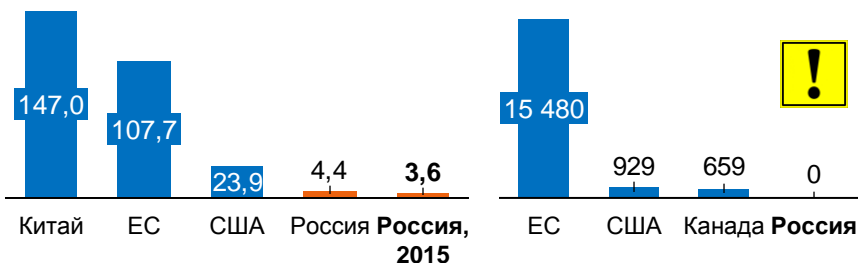
Доходы АПК, млрд долл. США



## Текущая модель внешнеторговой политики в АПК имеет дискриминационный характер

Разрешенный уровень господдержки с/х в ВТО, млрд долл.

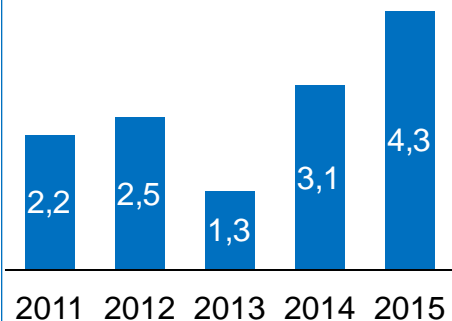
Разрешенный уровень господдержки экспорта в ВТО, млн долл.



## Рентабельность продаж продукции сельского хозяйства находится на критически низких уровнях

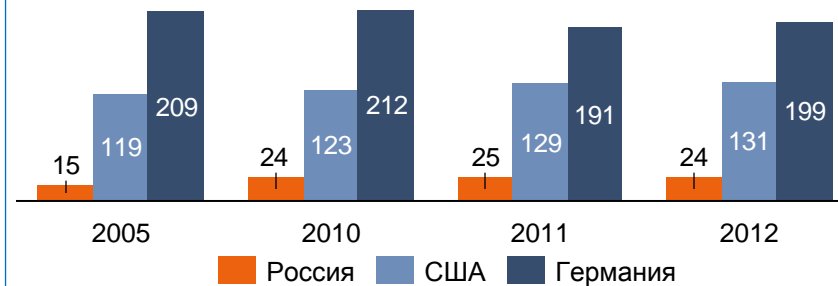
Низкая рентабельность свидетельствует о необходимости поддержки сбыта:

- протекционизм
- стимулирование экспорта



## Повышение технологичности АПК и качества продукции могут оказать позитивное влияние на рентабельность отрасли

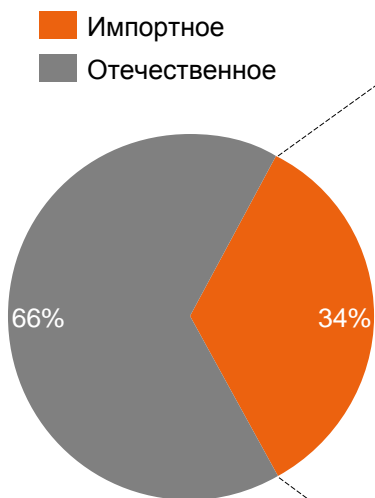
Внесение удобрений, кг/га



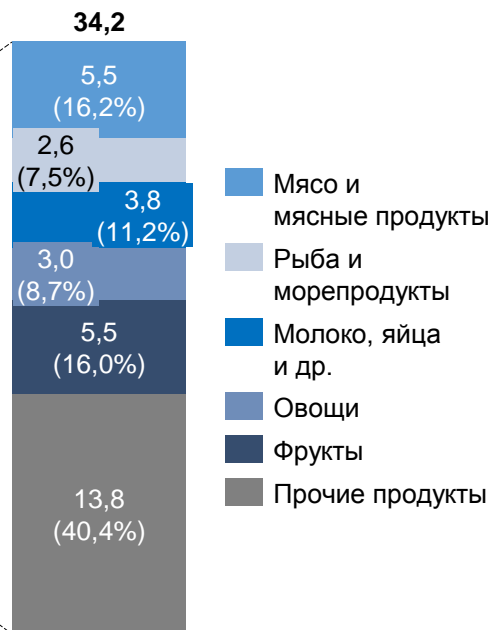
# Потенциал АПК имеет потенциал для роста как на внутреннем рынке, так и за счет расширения экспортных поставок

С одной стороны, существует потенциал импортозамещения на внутреннем рынке...

Структура потребления продовольствия, %

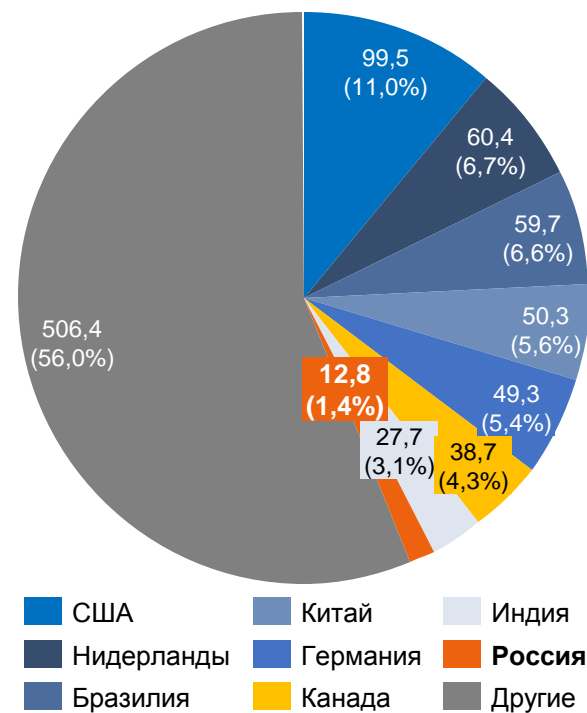


Структура импорта продовольственных товаров, млрд \$ (%)



...С другой, доля России в мировом экспорте продукции АПК ничтожна

Структура мирового экспорта продукции АПК в 2015 г., млрд \$ (%)

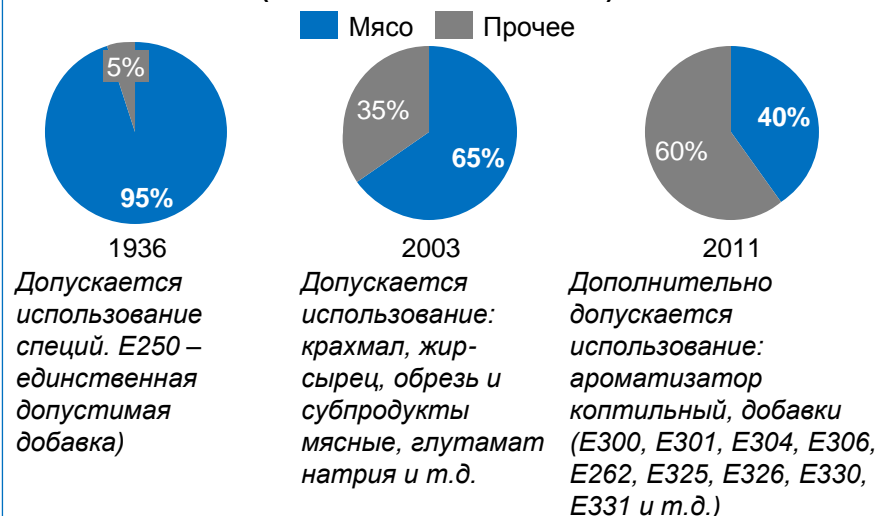


# Качество отечественной продукции является основным стратегическим конкурентным преимуществом АПК на глобальном рынке

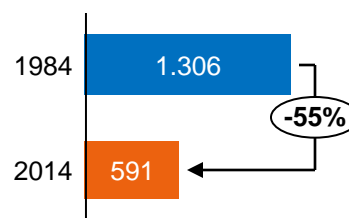
Необходимо повышать требования и надзор за качеством конечной продукции



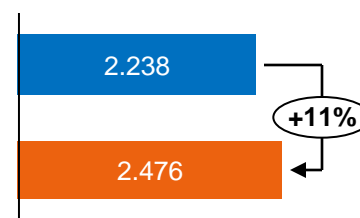
## Содержание мяса в вареных колбасных изделиях (в соответствии с ГОСТ)



## Поголовье (КРС, скот и птица), млн голов



## Производство колбасных изделий, тыс. т



Источники: Росстат

\* – расчет по данным Росстата о населении и потреблении молока на душу населения

\*\* – производство поголовья на средний надой молока на голову. E250 – нитрит натрия

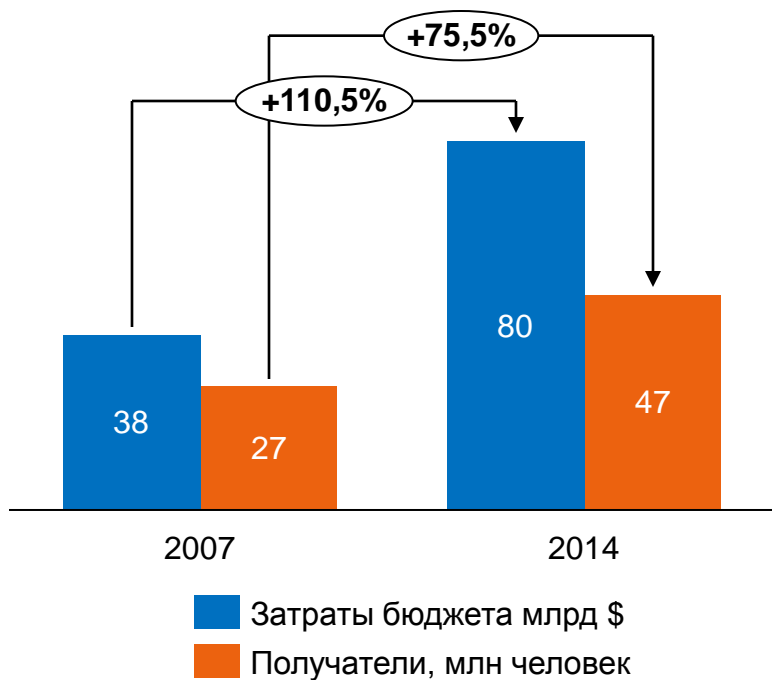


Торгово-промышленная палата  
Российской Федерации  
В интересах бизнеса, во благо России

# Введение продовольственных карточек позволит повысить качество жизни населения и эффективность государственной поддержки АПК

Введение продовольственных карточек простимулирует спрос на продукцию АПК

## Опыт США (Food stamps)

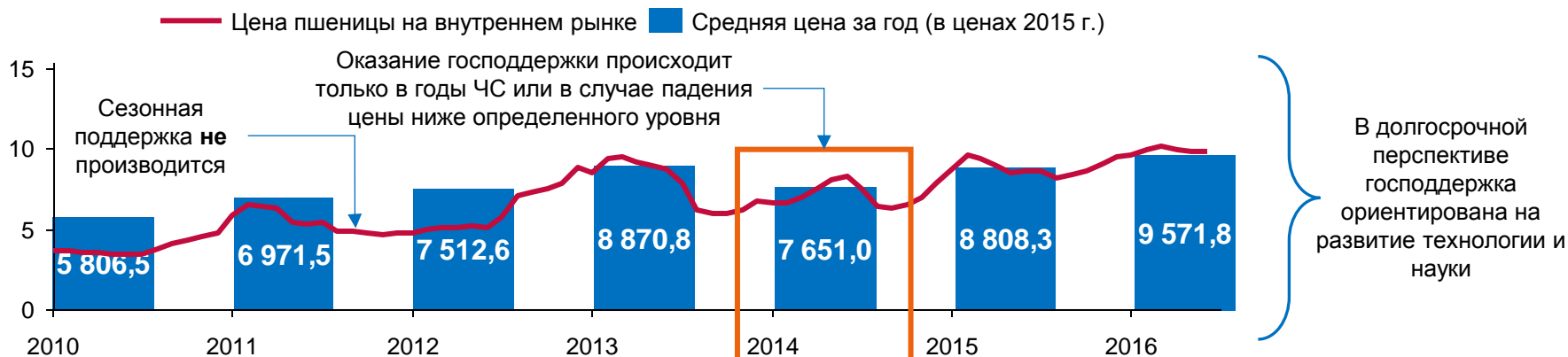


## Перспективы в России

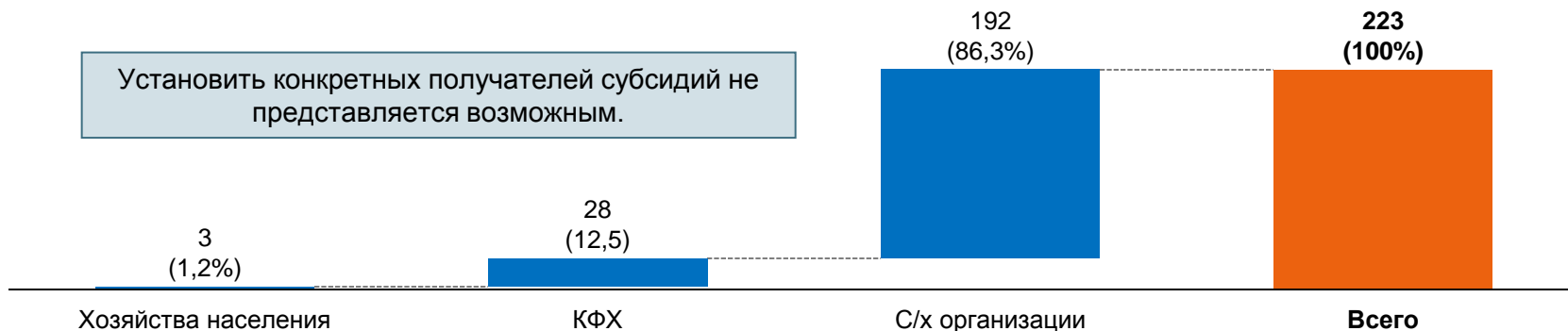


# Повышение рентабельности АПК может быть обеспечено за счет страхования от неурожая и ЧС и повышения прозрачности распределения господдержки

## Изменить принципы предоставления господдержки



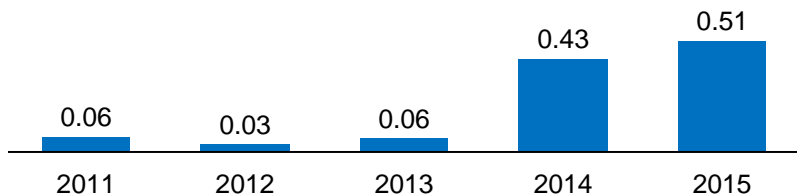
## Повысить прозрачность распределения субсидий



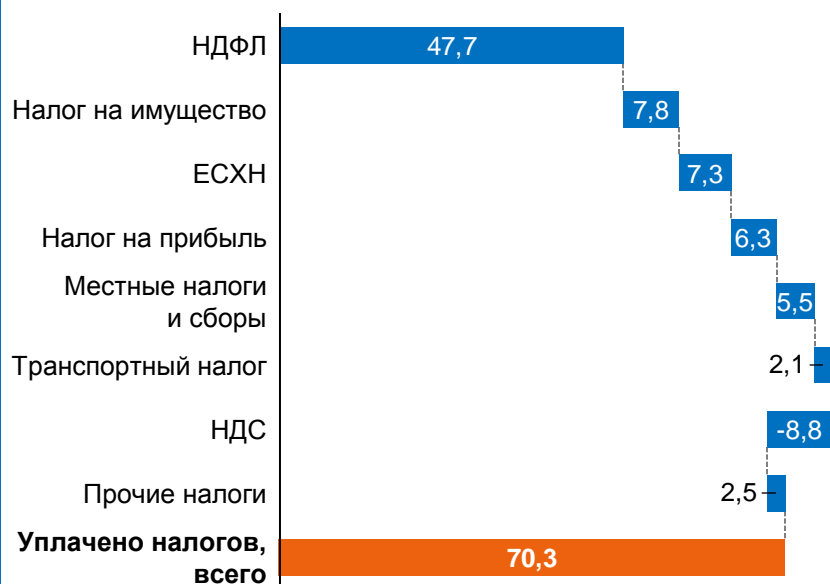
# Упрощение налогового учета возможно реализовать за счет замены всех налогов на ЕСХН

## Доля АПК в налоговых доходах бюджета незначительна

### Доля АПК в налоговых поступлениях, %

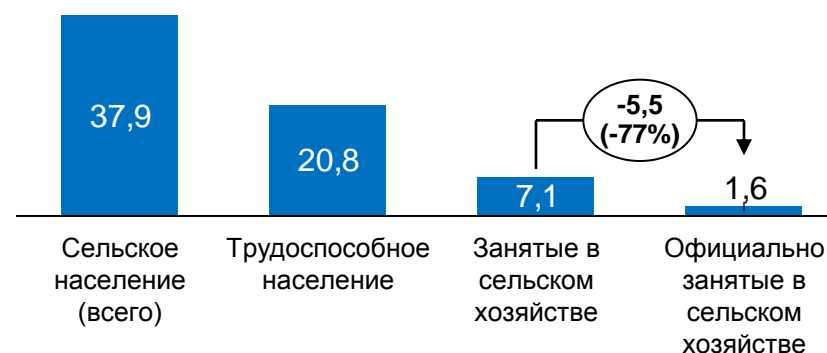


### Налоги, уплаченные АПК в 2015 г., млрд руб.



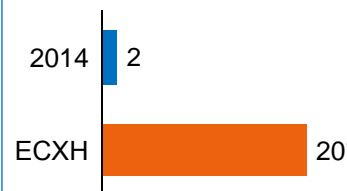
## Необходимо упростить учет и отчетность предприятий АПК за счет перевода на ЕСХН

### Занятость сельского населения, млн чел.



ЕСХН заменяет **все** налоги и социальные отчисления и включает разрешение на торговую деятельность на специализированных площадках

### Занятость, млн чел.



### Эффект для бюджета, млрд руб.



Источники: Росстат, ФНС

\* – рассчитано исходя из уровня занятости городского населения

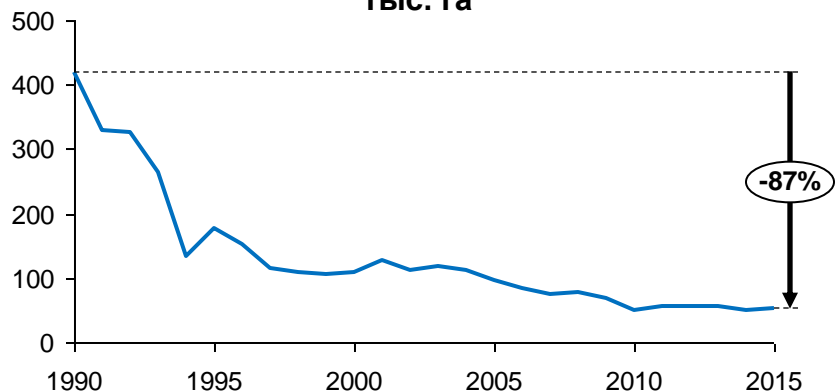




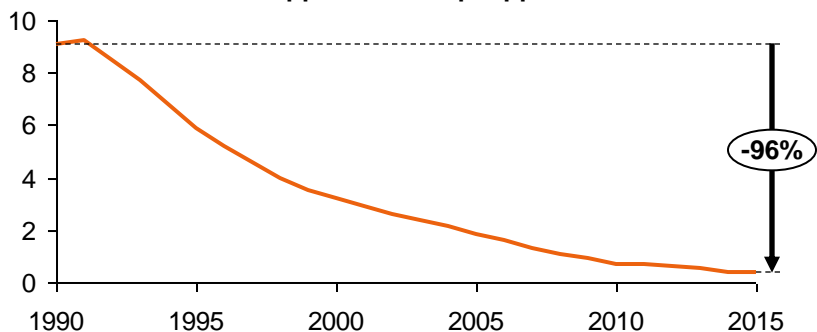
# Качественное развитие АПК может быть обеспечено за счет реализации стратегических национальных проектов: например, восстановление льняного комплекса, развитие мелиорации и др.

Льняной комплекс России значительно сократился относительно уровней 1990-х гг.

Динамика посевных площадей льна-долгунца, тыс. га

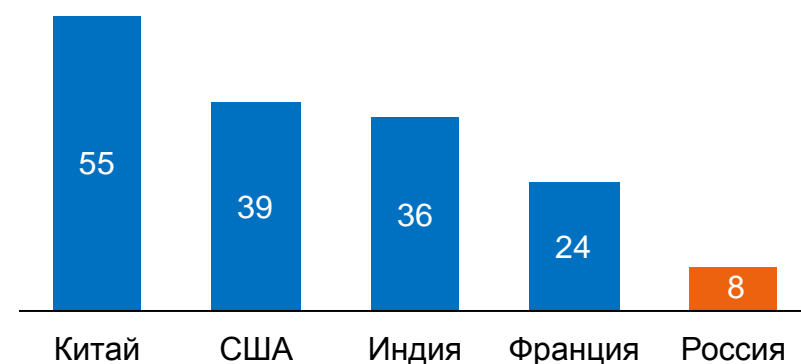


Динамика парка льноуборочных комбайнов, тыс. ед. на конец года

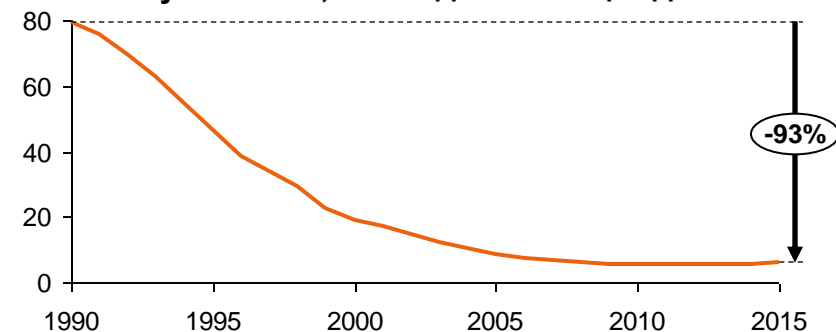


Развитие мелиорированных земель – это один из приоритетов госполитики в зарубежных странах, в России их доля крайне мала

Доля мелиорированных земель в общей пашне, %\*



Динамика парка дождевальных и поливных установок, тыс. ед. на конец года



Источник: Росстат, Федеральная целевая программа «Развитие мелиорации земель сельскохозяйственного назначения России на 2014-2020 годы»

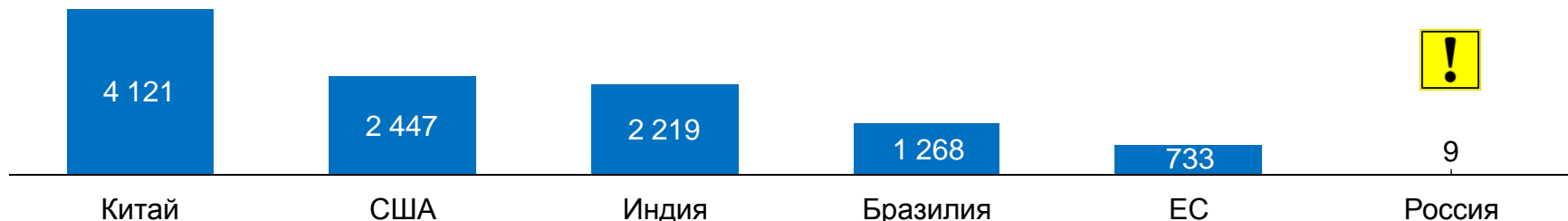
\* Данные Минсельхоза России; сумма орошаемых и осушенных площадей к общей посевной площади.



# Повышение наукоемкости АПК позволит снизить зависимость от поставок импортного сырья

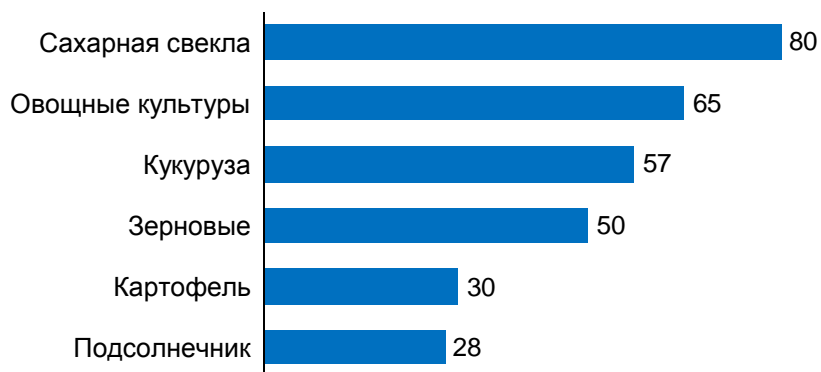
Решение задач по продовольственному обеспечению населения требует значительных инвестиций в исследования и разработки

Инвестиции в НИОКР в АПК, 2014 г., млн долл.



Зависимость российского АПК от импортных поставок является довольно высокой

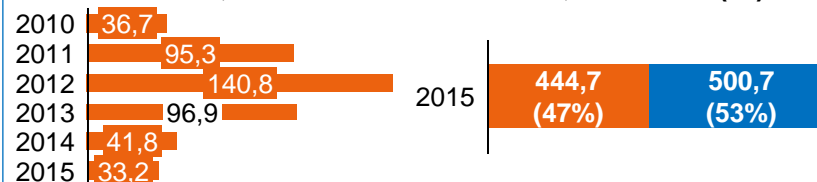
Доля импорта семян некоторых культур, %



Зависимость российского АПК от импортного племенного скота и птицы усиливается

Импорт племенного КРС, шт.

Поголовье племенного КРС, тыс. шт. (%)



Доля импорта инкубационных яиц, %



# Для развития рыбного хозяйства необходима реализация комплексных мер, ориентированных как на поддержку спроса, так и на обновление основных средств

Стимулирование спроса на рыбную продукцию должно сопровождаться увеличением степени переработки внутри страны

1

«Рыбный день» в госучреждениях

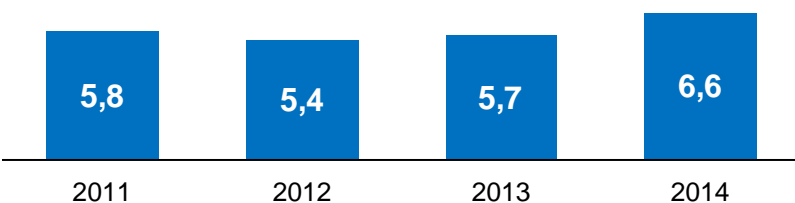
2

Включение рыбы в продовольственные карточки

Потребление, тыс. т



Доля переработки рыбы и рыбопродуктов, %



Взаимоувязка долгосрочных квот с закупкой флота российского производства повысит эффективность использования ресурсов

- Преференции по квотам собственникам новых судов российского производства
- Предоставление гарантированных долгосрочных квот



Налоги 1,5 млрд руб.



28 судов


Упрощение налогообложения и таможенных процедур снизит издержки производителей

- Система налогообложения и регулирование отрасли рыболовства должна строиться на аналогичных сельскому хозяйству принципах.
- Унификация налогообложения, а также выдача «патента» на торговлю по факту уплаты налога облегчит доступ рыбаков на розничные рынки.
- Сокращение сроков оформления таможенных документов (сейчас может превышать 30 дней для одной экспортной партии)

# Упрощение процедуры регистрации прав собственности на землю для вовлечения неиспользуемой земли в севооборот

Текущая ситуация характеризуется значительным объемом требований к документам для регистрации прав на землю

Процедура регистрации права на землю



Документы, необходимые для регистрации права на землю:

- Заявление о государственной регистрации права
- Выписка из ЕГРЮЛ
- Удостоверение личности (для физического лица), учредительные документы (юридического лица)
- Решение о предварительном согласовании места размещения объекта
- И др.

Упрощение процедуры передачи прав на землю будет способствовать вовлечению в оборот неиспользуемых территорий, что позволит в краткосрочной перспективе увеличить размер посевных площадей на 38 млн га

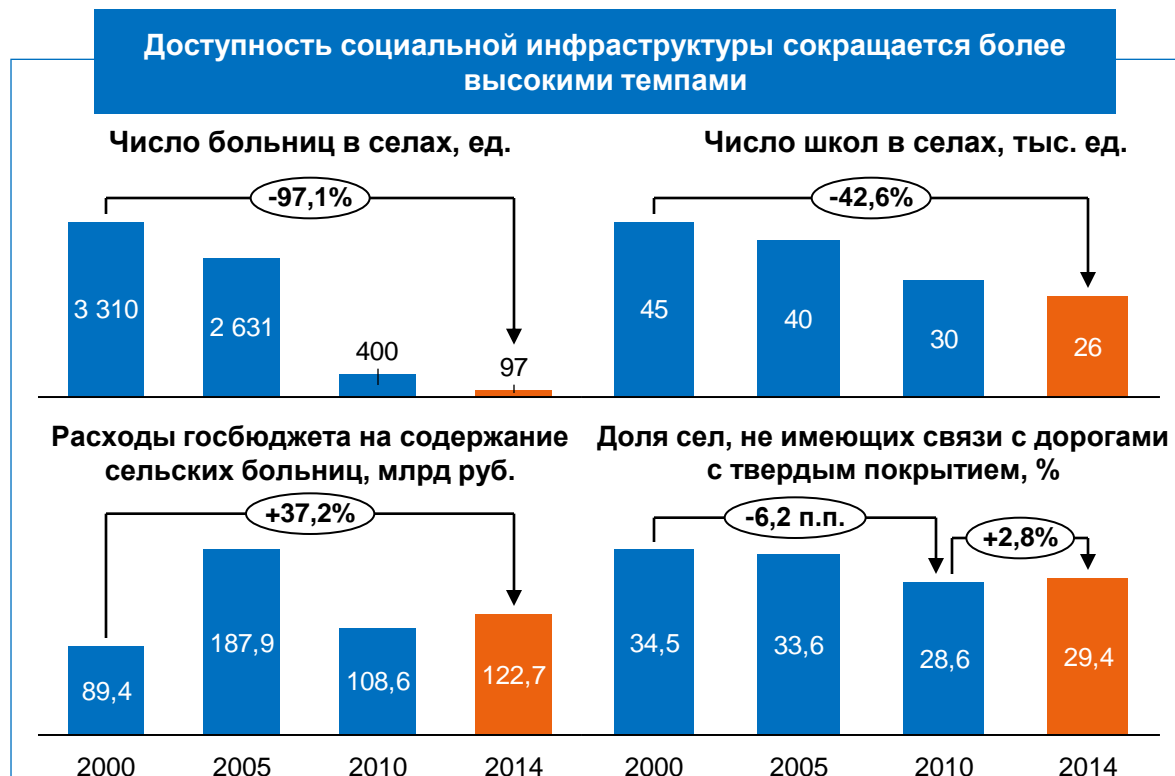
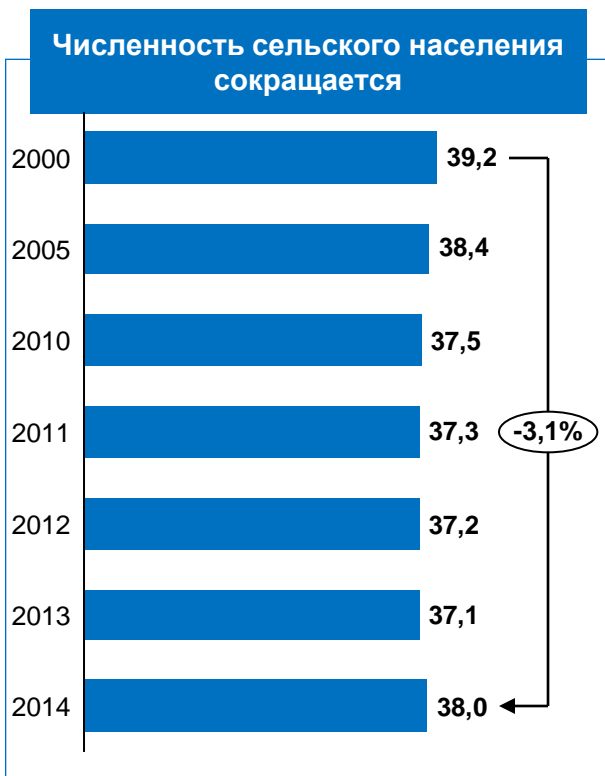


- Прирост парка – **13 287 шт.** в год
- Прирост инвестиций – **9,3 млрд руб.**



- Прирост парка – **9 411 шт.** в год
- Прирост инвестиций – **32,9 млрд руб.**

# Ухудшение состояния инфраструктуры села снижает привлекательность сельского хозяйства для ведения экономической деятельности

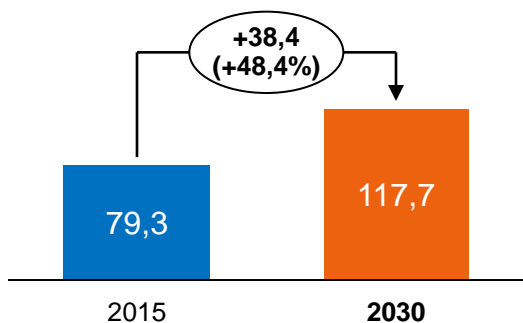


Численность сельского населения сокращается более низкими темпами, чем количество объектов социальной инфраструктуры. Необходимо стремиться к выравниванию условий жизни в городе и на селе.

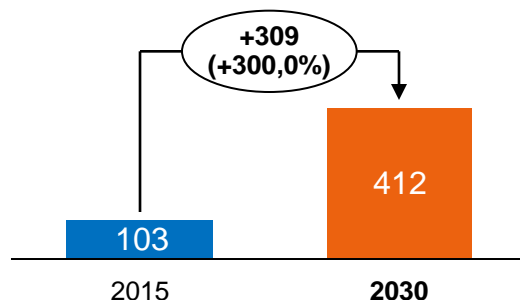
# Российский АПК обладает значительным потенциалом развития: доход аграриев может вырасти в 4,6 раза; при этом он в 2 раза превысит доход добывающего сектора

## Изменения ключевых показателей деятельности АПК за счет предлагаемых мер господдержки

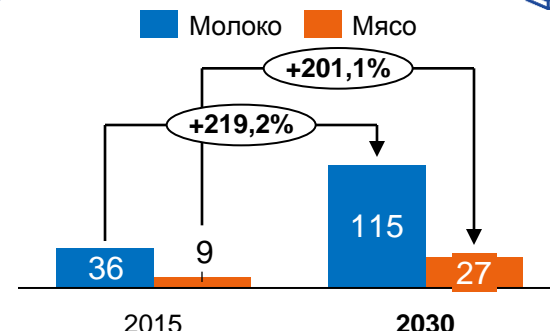
Земельные ресурсы, млн га



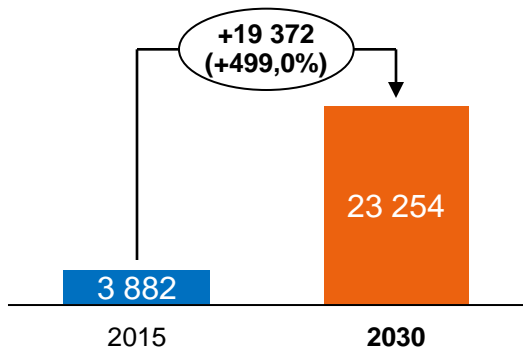
Производство в растениеводстве, млн т



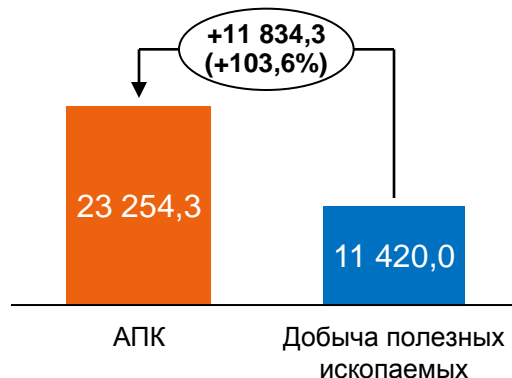
Производство в животноводстве, млн т



Потенциал роста доходов АПК, млрд руб.



Доходы АПК и добывающего сектора, млрд руб.



Количество занятых, млн чел.

