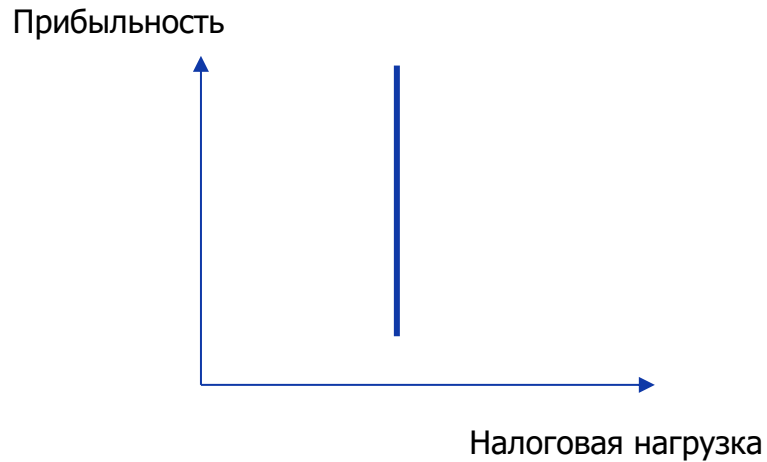
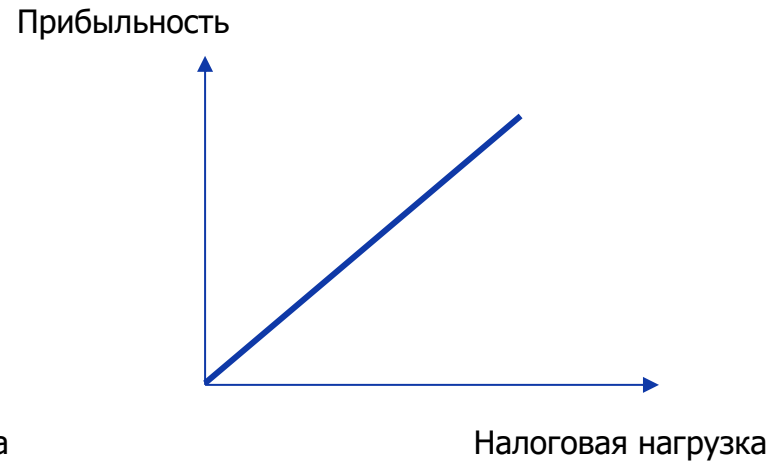


Налоги в России: логика в распределении бремени

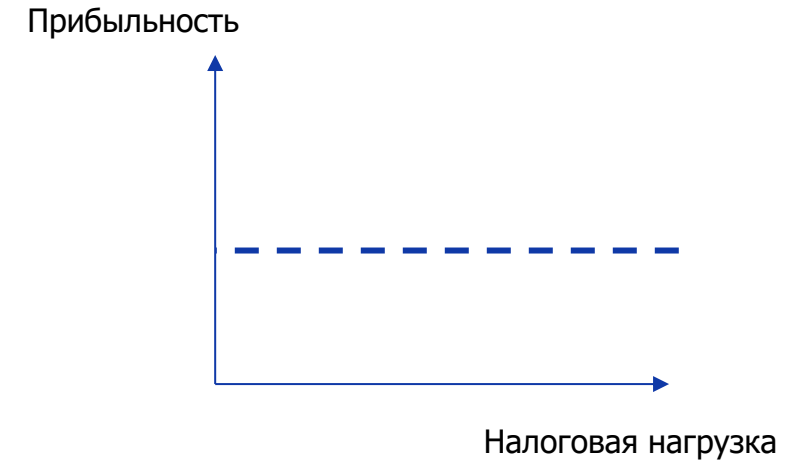
Возможные варианты распределения бремени



- Нагрузка одинакова для всех отраслей
- Изъятия более высокой прибыли не происходит



- Налог на прибыль: с ростом прибыльности налоговая нагрузка возрастает
- С увеличением наклона стимулы к росту прибыльности снижаются, доходы бюджета растут

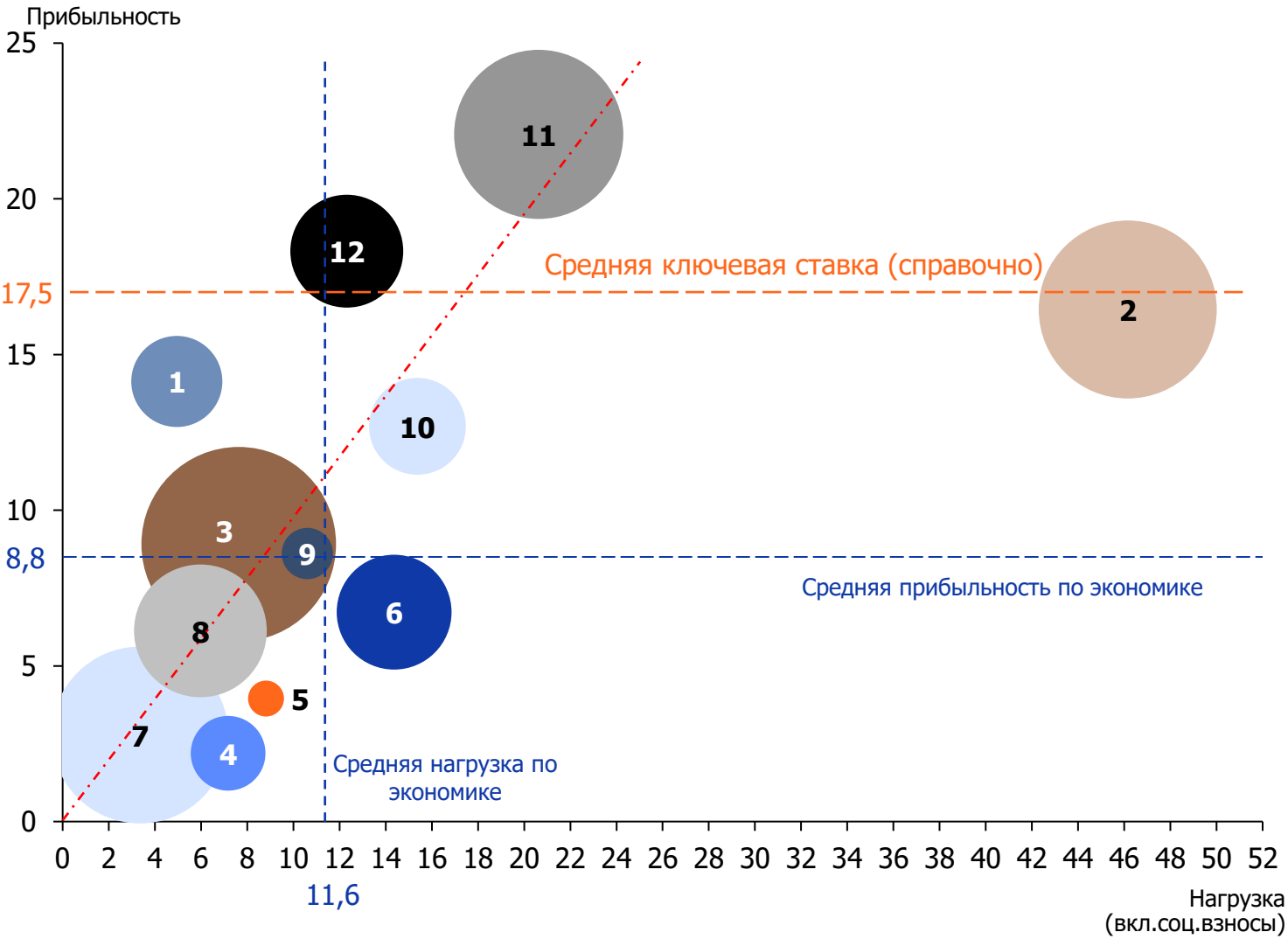


- Вся прибыль выше некоторой нормы налоговыми инструментами изымается государством

ФНС России традиционно оценивает рентабельность продаж как отношение прибыли к себестоимости. Мы рассчитываем отношение прибыли и налогов к обороту организаций, то есть норму прибыли

Соотношение налоговой нагрузки и прибыльности в 2024 г.

Отрасли экономики



- 1 Сельское, лесное хозяйство, охота, рыболовство и рыбоводство

- 2 Добыча полезных ископаемых

- 3 Обрабатывающие производства

- 4 Обеспечение электрической энергией, газом и паром; кондиционирование воздуха

- 5 Водоснабжение; водоотведение, организация сбора и утилизации отходов, деятельность по ликвидации загрязнений

- 6 Строительство

- 7 Торговля оптовая и розничная; ремонт автотранспортных средств и мотоциклов

- 8 Транспортировка и хранение

- 9 Деятельность гостиниц и предприятий общественного питания

- 10 Деятельность в области информации и связи

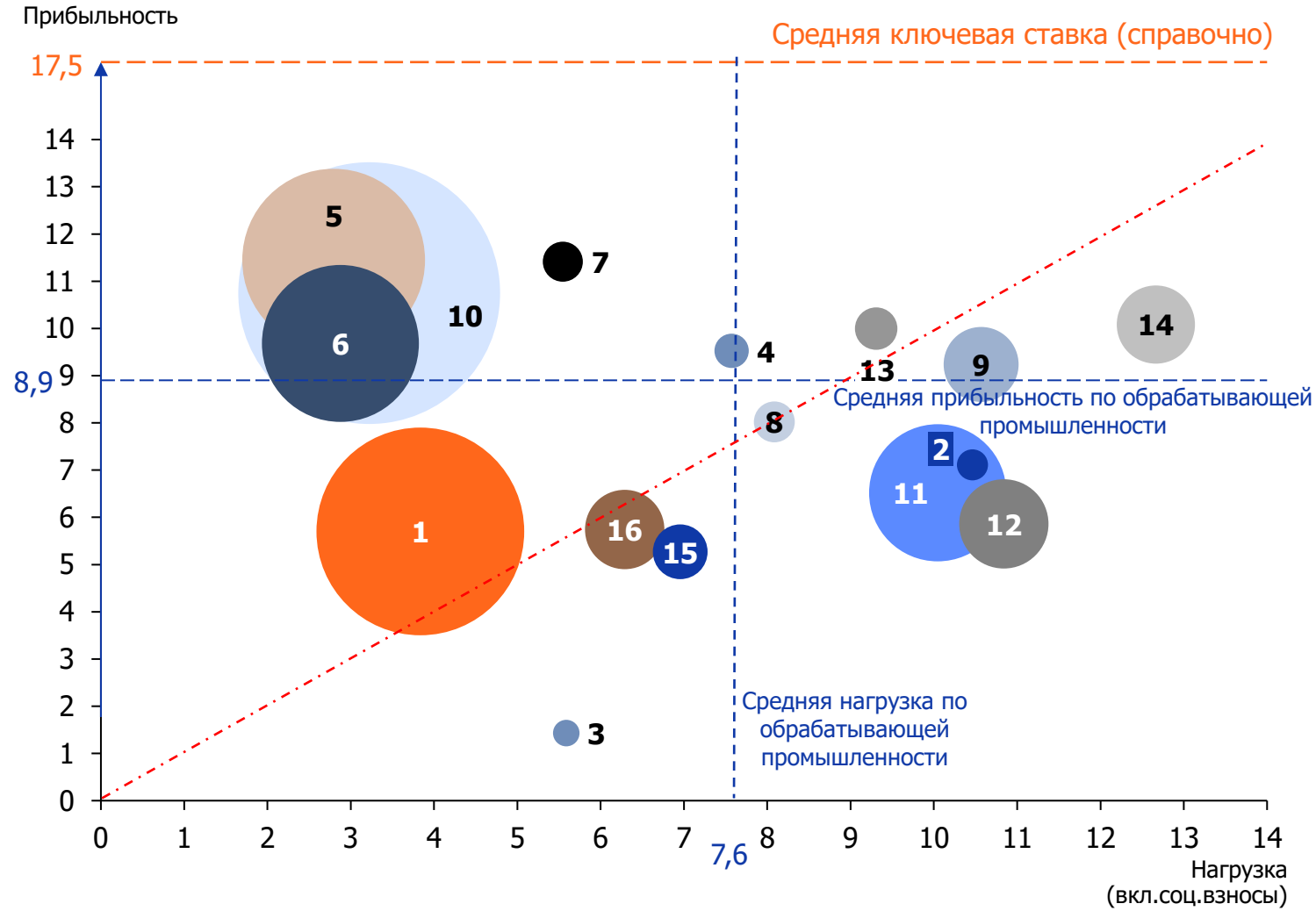
- 11 Деятельность по операциям с недвижимым имуществом

- 12 Деятельность профессиональная, научная и техническая

Прибыльность определена как отношение чистой прибыли к обороту. Названия некоторых видов деятельности даны в сокращенном виде
 Размер сегмента соответствует доле в совокупной валовой добавленной стоимости

Соотношение налоговой нагрузки и прибыльности в 2024 г.

Некоторые сегменты обрабатывающей промышленности



- 1 Пр-во пищевых продуктов

- 2 Легкая промышленность

- 3 Деревообработка

- 4 Пр-во бумаги и бумажных изделий

- 5 Пр-во кокса и нефтепродуктов

- 6 Химическая промышленность

- 7 Фарм. и медицинская промышленность

- 8 Пр-во резиновых и пластмассовых изделий

- 9 Пр-во прочей неметаллической минеральной продукции

- 10 Пр-во металлургическое

- 11 Пр-во готовых металлоизделий

- 12 Электронная и радиоэлектронная промышленность

- 13 Пр-во электрического оборудования

- 14 Машиностроение

- 15 Автомобилестроение

- 16 Транспортное машиностроение

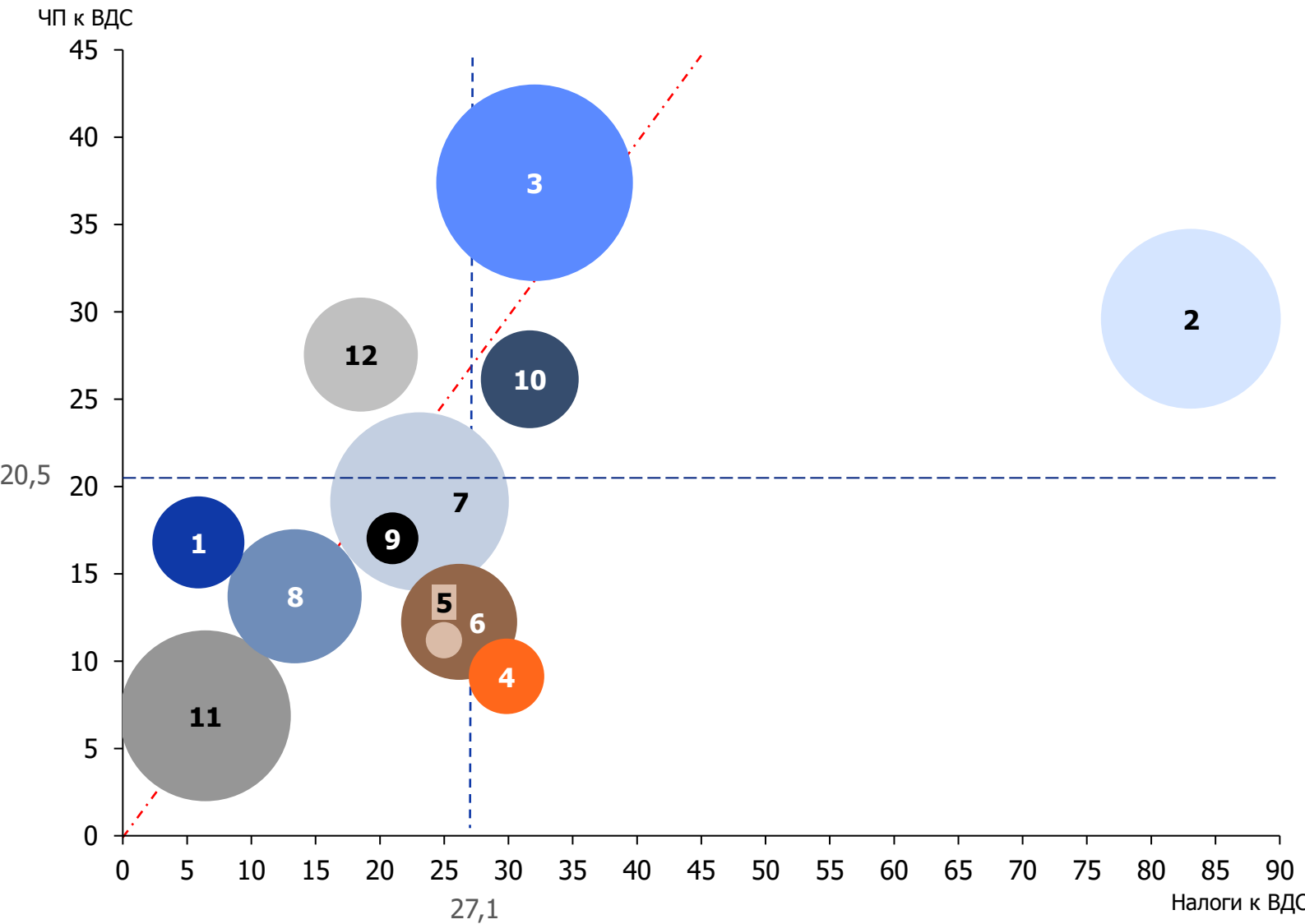
Прибыльность определена как отношение чистой прибыли к обороту. Названия некоторых видов деятельности даны в сокращенном виде
 Размер сегмента соответствует доле в совокупной валовой добавленной стоимости

Выводы

- На уровне отраслей экономики государственная фискальная политика в целом подчиняется идее изъятия части прибыли.
 - налогообложение прибыли работает и результативно даже с учетом льгот и изъятий
 - сырьевые отрасли за счет акцизов имеют более высокую нагрузку
- В пределах обрабатывающей промышленности логика нарушается.
 - прибыльные, высокорентабельные крупные сегменты и отрасли могут иметь более низкую нагрузку, чем небольшие отрасли с низкой прибыльностью
 - за счет льготных режимов и вычетов в пределах российской экономики отрасли-сырьевые экспортеры имеют более низкую налоговую нагрузку
 - высокотехнологичность производства не гарантирует эффективного стимулирующего налогообложения
 - формально нейтральная налоговая политика с едиными ставками налогообложения и ограниченным набором льгот и вычетов на практике является дестимулирующей для развития современной промышленности

Соотношение налогов к ВДС и ЧП к ВДС в 2024 г.

Отрасли экономики



- 1 Сельское, лесное хозяйство, охота, рыболовство и рыбоводство

- 2 Добыча полезных ископаемых

- 3 Обрабатывающие производства

- 4 Обеспечение электрической энергией, газом и паром; кондиционирование воздуха

- 5 Водоснабжение; водоотведение, организация сбора и утилизации отходов, деятельность по ликвидации загрязнений

- 6 Строительство

- 7 Торговля оптовая и розничная; ремонт автотранспортных средств и мотоциклов

- 8 Транспортировка и хранение

- 9 Деятельность гостиниц и предприятий общественного питания

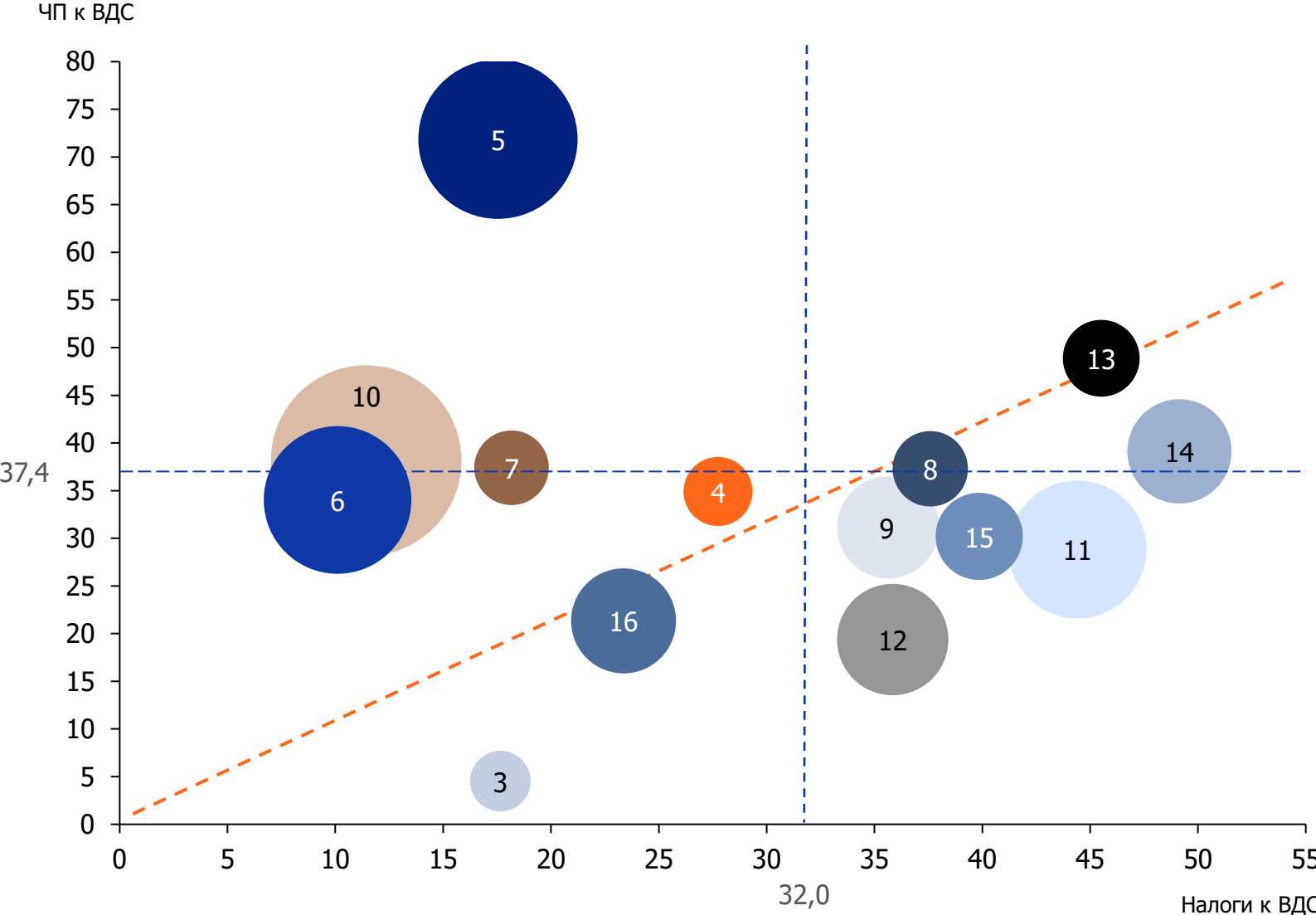
- 10 Деятельность в области информации и связи

- 11 Деятельность по операциям с недвижимым имуществом

- 12 Деятельность профессиональная, научная и техническая

Соотношение налогов к НДС и ЧП к НДС в 2024 г.

Некоторые сегменты обрабатывающей промышленности



- 1 Пр-во пищевых продуктов
- 2 Легкая промышленность
- 3 Деревообработка
- 4 Пр-во бумаги и бумажных изделий
- 5 Пр-во кокса и нефтепродуктов
- 6 Химическая промышленность
- 7 Фарм. и медицинская промышленность
- 8 Пр-во резиновых и пластмассовых изделий
- 9 Пр-во прочей неметаллической минеральной продукции
- 10 Пр-во металлургическое
- 11 Пр-во готовых металлоизделий
- 12 Электронная и радиоэлектронная промышленность
- 13 Пр-во электрического оборудования
- 14 Машиностроение
- 15 Автомобилестроение
- 16 Транспортное машиностроение

По сегментам «Производство пищевых продуктов» и «Легкая промышленность» данные о добавленной стоимости отсутствуют (на слайде сегменты не показаны)