



Торгово-промышленная палата  
Российской Федерации  
В интересах бизнеса, во благо России

# **Конкурентоспособность российской промышленности на примере предприятий Рязанской области**

# Промышленность Рязанской области после распада СССР

За 25 лет с момента развала СССР Рязанская область потеряла множество крупных промышленных предприятий. Среди ключевых примеров:

**Рязанский комбайновый завод**



Прекратил существование  
в 2010 г.

**Кораблинский завод модульных конструкций**



В процедуре банкротства  
с 2016 г.

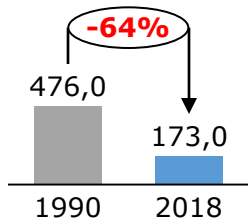
**Рязанский завод  
счетно-аналитических машин**



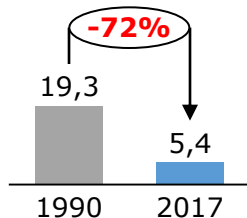
Прекратил существование  
в 2003 г.

## Социально-экономические последствия для области:

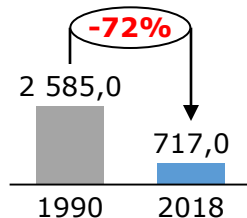
**Ввод в действие жилых домов**  
(тыс. м2)



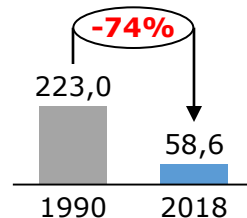
**Производство электроэнергии**  
(млрд кВт.ч.)



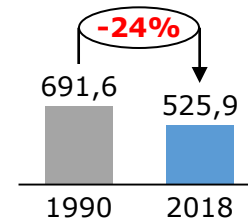
**Грузооборот автомобильным транспортом**  
(млн т.)



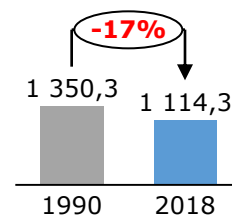
**Производство хлеба и хлебобулочных изделий**  
(тыс. т.)



**Численность занятых в экономике**  
(тыс. чел.)



**Численность населения**  
(тыс. чел.)

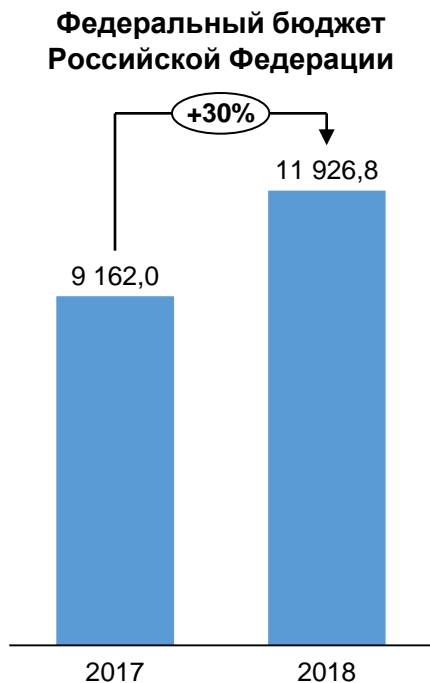


Источник: данные Росстата



# Влияние налоговой политики на промышленность Рязанской области

## Налоговые поступления в бюджет 2017-2018 гг. (млрд руб.)



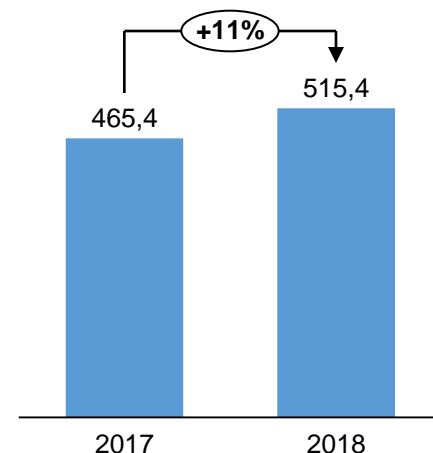
## Основные изменения налогов и сборов



Ужесточение налогового законодательства в части сбора и администрирования налогов


## Последствия для промышленности

Рост просроченной задолженности по платежам в бюджет по виду деятельности «Обрабатывающая промышленность» (млн. руб.)

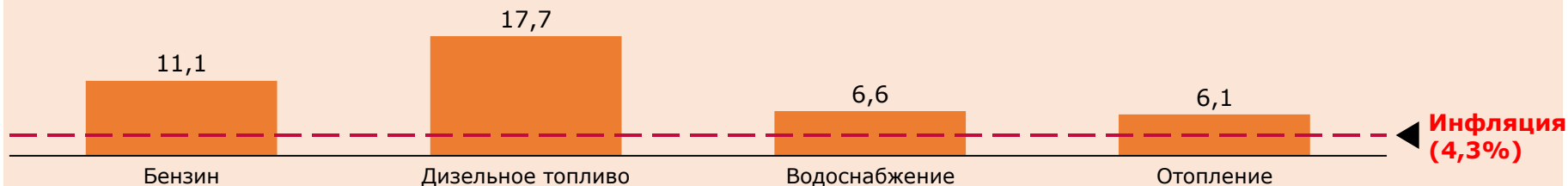


# Рост тарифов на энергоресурсы в Рязанской области

## Основные факторы роста в 2018-2019 гг.



## Индексы потребительских цен

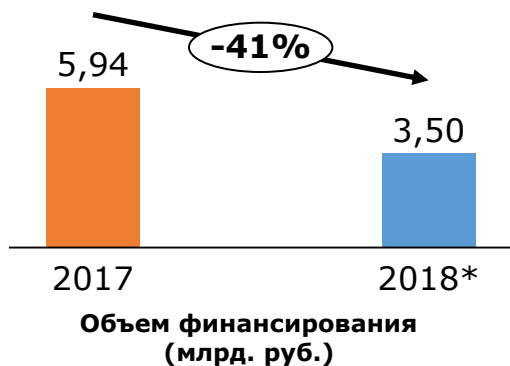


Источник: данные Росстата



# Государственная поддержка

Предоставление межбюджетных трансфертов из федерального бюджета на развитие реального сектора экономики



Основные направления поддержки:

- Развитие агропромышленного комплекса
- Развитие промышленной инфраструктуры
- Развитие оборонно-промышленного комплекса
- Развитие специализированного машиностроения
- Развитие обрабатывающей промышленности

Однако на фоне постоянного роста издержек подобные меры дают весьма ограниченный эффект



Источник: данные Федерального казначейства

\*- предварительные данные

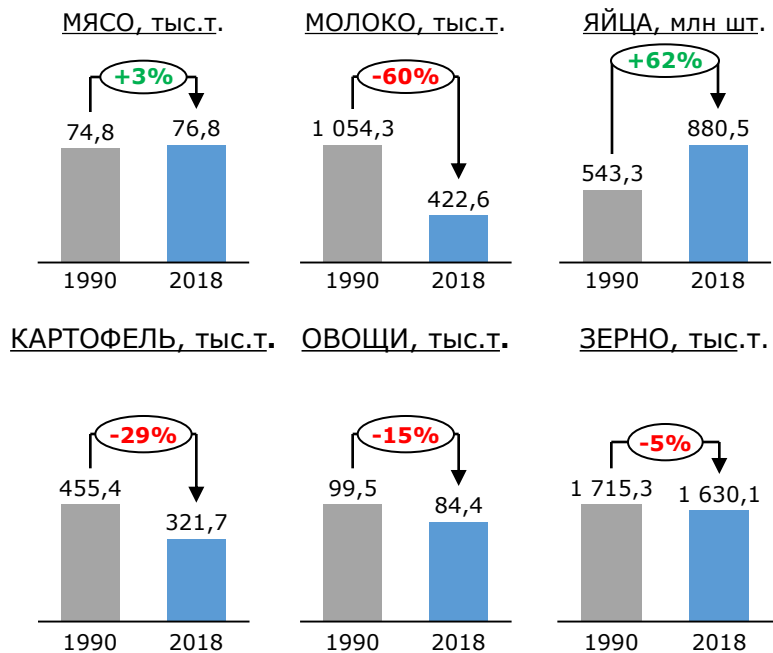


Торгово-промышленная палата  
Российской Федерации  
В интересах бизнеса, во благо России

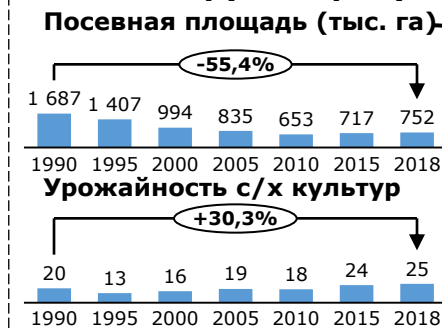
# Сельское хозяйство Рязанской области: состояние и перспективы

Сельское хозяйство составляет 15,4% от общего объема произведенной продукции

## Производство основной продукции сельского хозяйства\*

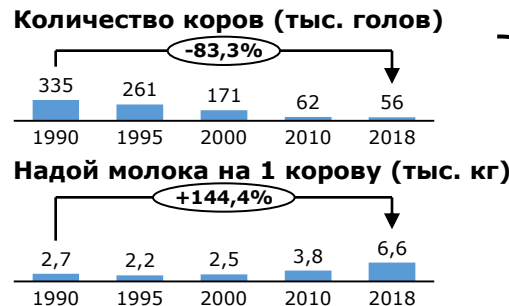


## Потенциал увеличения производства зерна и другой продукции растениеводства



С учетом увеличения урожайности с/х культур есть возможность нарастить объем производства продукции растениеводства на **843 тысячи тонн** только за счет увеличения посевной площади до размеров обрабатываемой в СССР в 1990 г.

## Потенциал увеличения производства молока



С учетом увеличения надоя молока на 1 корову есть возможность нарастить объем производства на **1 307 тысяч тонн** только за счет увеличения поголовья коров до уровня 1990 г.

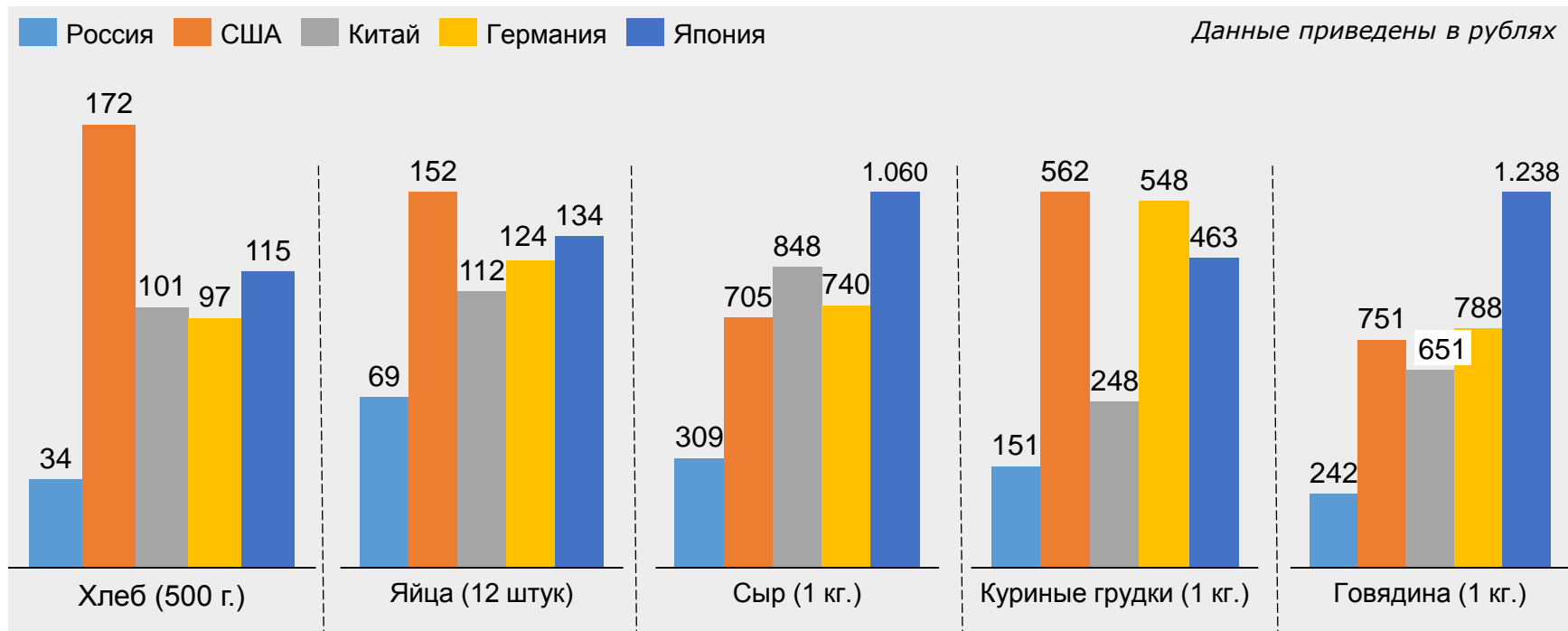
Источник: данные Росстата

\* - данные за 2018 год являются предварительными



# Цены на продовольственные товары

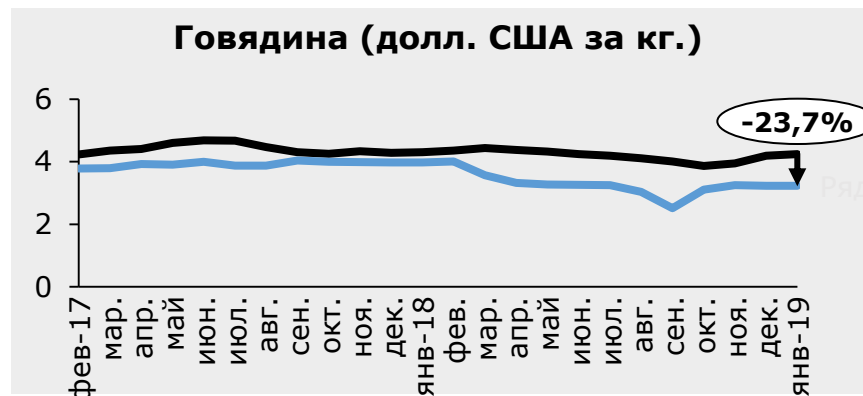
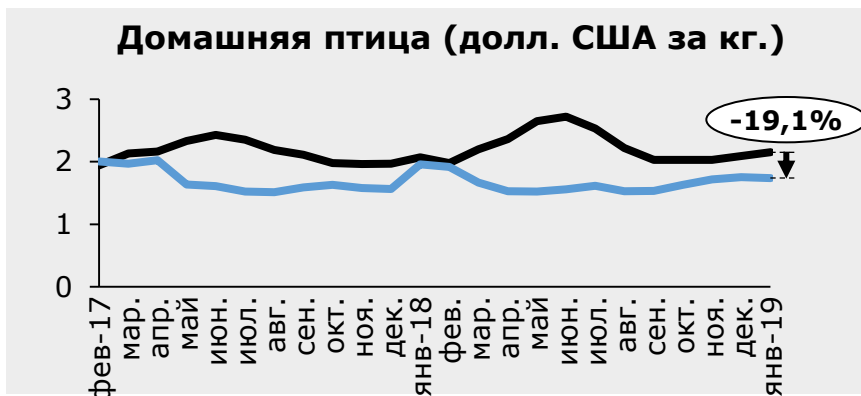
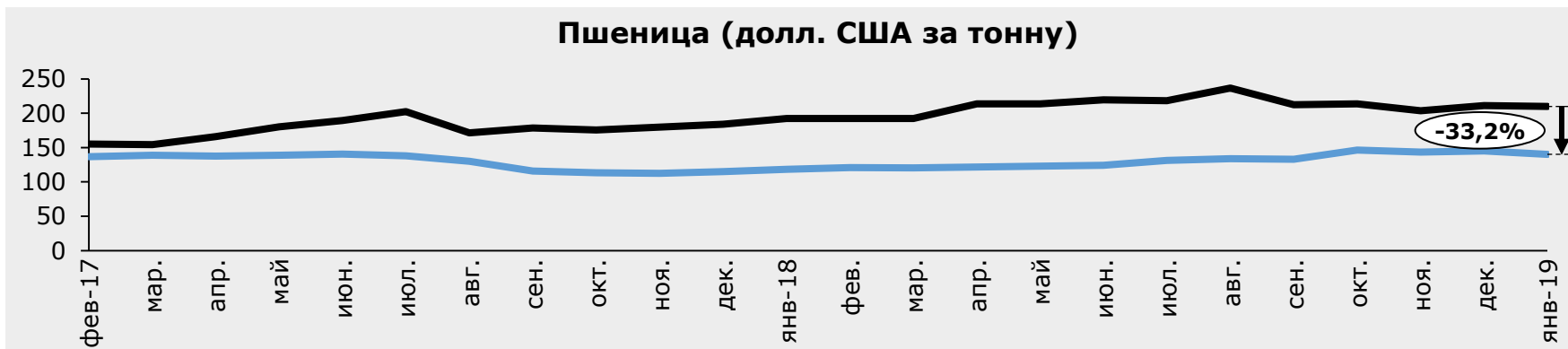
Цены на продовольственные товары в России повсеместно отстают от мировых цен



Данные: данные Росстата,  
<https://www.numbeo.com/cost-of-living/>



# Цены на с/х продукцию – отстают от мировых на 20-30%



■ Мир ■ Россия



# В результате «либерализации» государственных стандартов качества пищевых продуктов сокращаются доходы с/х производителей и ухудшается здоровье население

		<u>Проблема:</u>		<u>Последствия для производителей с/х продукции:</u>	
	В 2018 году в России реализовано <b>2,5 млн тонн колбасных изделий</b>	<b>В СССР</b> Не менее <b>95%</b> мяса	<b>В России</b> Массовая доля мяса <b>не регламентируется</b>	<b>- 114,9 млрд руб.</b> (замена мяса консервантами и субпродуктами)	<p><b>Некачественные продукты питания являются причиной &gt; 60% смертей*</b></p> <p><b>Сокращение рынка с/х продукции на 700 млрд руб.</b></p>
	В 2018 году в России реализовано <b>830 млн декалитров пива</b>	<b>В СССР</b> Не менее <b>85%</b> солода	<b>В России</b> Около <b>50%</b> солода	<b>-44,6 млрд руб.</b> (использование ферментных препаратов)	
	В 2018 году в России реализовано <b>30 тыс. тонн меда</b>	<b>В СССР</b> <b>100%</b> меда в соответствии с ГОСТ	<b>В России</b> Около <b>50%</b> меда - фальсификат	<b>- 7,5 млрд руб.</b> (фальсифицирование меда)	
	В 2018 году в России реализовано <b>14,6 млн тонн молочной продукции</b>	Не менее <b>5 млн тонн молочной продукции (30% рынка)</b> заменяется «суррогатом»		<b>- 335,9 млрд руб.</b> (замена молока суррогатной продукцией )	
	В 2018 году в России реализовано <b>3,2 млн тонн мясных полуфабрикатов</b>	В результате использования добавок, количество воды в мясе <b>достигает 80%</b>		<b>- 195 млрд руб.</b> (искусственное увеличение веса мясной продукции )	

• - данные Роспотребнадзора  
Данные Росстата, анализ государственных стандартов качества (данные за 2018 год являются предварительными)

# Протекционизм – как мера защиты отечественного производства

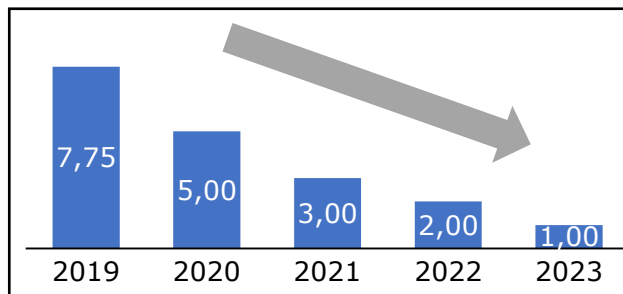
---

1. Обозначить основным приоритетом политики в области внешнеэкономической деятельности **создание условий для развития несырьевого производства.**
2. Необходимо исходить из предпосылки, что **все существующие в России несырьевые производства являются конкурентоспособными и достойны поддержки и защиты.**
3. Уровень защиты (размер импортных пошлин) должен определяться на основе расчета, сравнительного анализа условий производства в России и в странах нахождения основных конкурентов. **Пошлины на промышленную продукцию не должны быть чрезвычайно высокими или слишком низкими. Они должны быть такими, чтобы выравнять условия конкуренции** между российскими и зарубежными производителями, отдавая всё же некоторое преимущество отечественным.
4. Внешнеторговое регулирование (не только тарифы, но и квоты, сертификация, санитарные нормы и др.) не должно использоваться для достижения конъюнктурных (краткосрочных) целей. Оно **должно стать инструментом, гарантирующим долгосрочную стабильность внешних условий при осуществлении инвестиций.**



# Разумная денежно-кредитная политика

1. Приоритет работы Банка России должен заключаться не в таргетировании инфляции, а **в стимулировании экономического развития и роста производства.**
2. Обеспечить реальный сектор доступным кредитованием за счет постепенного **снижения ключевой ставки с текущих 7,75% до 1% к 2023 году**
3. **Установить судебный порядок отзыва банковских лицензий**, сфокусироваться на повышении качества работы банка.
4. Обеспечить **доступ малых и средних банков** к системе рефинансирования Банком России и другим формам господдержки
5. Сократить объем ЗВР. **Освободившиеся средства направить на развитие экономики.**
6. Выделить **катеорию промышленных банков**, для которых необходимо снизить требования по начислению резервов при условии ограничений операций с населением



# Стимулирующая налоговая политика

---

*Необходимо нацелить налоговую систему на стимулирование развития обрабатывающих отраслей*

1. Вернуть **50% инвестиционную льготу по налогу на прибыль** для стимулирования инвестиционных процессов в России.
  2. Провести обратный «налоговый маневр»: **обнулить НДС, акцизы на бензин и дизельное топливо**. Повысить экспортные пошлины на газ, нефть и прочие виды необработанного сырья.
  3. Отменить «маркировку» налогов. Отвязать процессы наполнения и расходования бюджета с целью повышения эффективности политики.
  4. Заменить регрессивную шкалу налогообложения доходов на прогрессивную.
  5. Снизить общие издержки администрирования за счет **унификации отчетности и перехода на электронный документооборот**.
  6. Снижать налоги в случае образования профицита бюджета.
  7. Провести корректировку **принципов бюджетного федерализма в пользу регионов**: увеличить долю региональных бюджетов в налоговых доходах.
  8. Отменить обложение налогом на добавленную стоимость **субсидий, получаемых предприятиями**.
  9. Пересмотреть **налогообложение энергоносителей**, транспорта и сырьевых товаров с целью снижения их стоимости внутри страны.
- 



# Машиностроение Рязанской области

Оборот предприятий машиностроительной отрасли в 2017 году составил **62,2 млрд рублей**

Бренды:

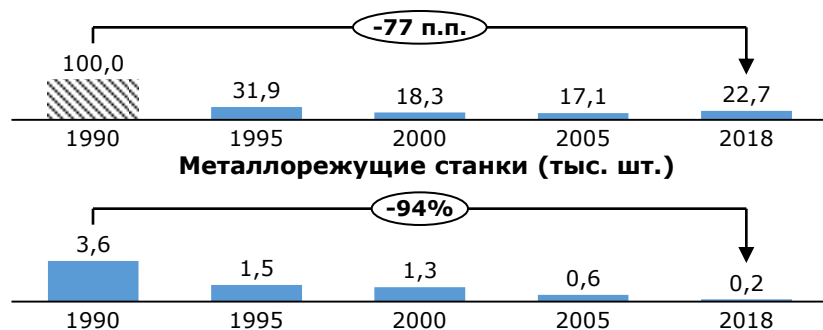


АКЦИОНЕРНОЕ ОБЩЕСТВО  
РЯЗАНСКИЙ  
РАДИОЗАВОД



В настоящая время по основным видам машиностроительной продукции наблюдается падение производства по сравнению с СССР


**Индекс производства машин и оборудования  
(в % к 1990 году)\***



## Перспективы отрасли – в развитии машиностроения для сельского хозяйства и двигателестроении

В 2010 году был закрыт крупнейший производитель комбайнов – Рязанский комбайновый завод, продукция которого экспортировалась в страны Европы, Азии, Ближнего Востока

**Импорт продукции машиностроения**



\* - индекс рассчитывается как отношение объема производства в денежном выражении к объему производства в базисном году  
Источник: данные Росстата



# Предлагаемые меры:

## Налоговая политика

- Переориентация целей налоговой политики с сугубо фискальных на стимулирующие, посредством налоговых льгот, вычетов и премий;
- Пересмотр налогообложения энергоносителей, транспорта и сырьевых товаров с целью снижения их стоимости внутри страны;
- Отмена обложения налогом на добавленную стоимость субсидий, получаемых предприятиями;

## Денежно-кредитная политика

- Изменение политики Банка России – необходимо не таргетировать инфляцию, а стимулировать экономический рост;
- Ограничение монополизма банков с государственным участием, определение их специализации;
- Банкам с государственным участием и крупнейшим частным банкам, входящим в ТОП-30, установить плановые показатели финансирования инфраструктурных, промышленных и производственных инвестиционных проектов

## Внешнеторговая политика

- Защита внутреннего рынка продукции обрабатывающих секторов;
- Снижение экономической привлекательности экспорта необработанного сырья и металлов;

## Поддержка спроса

- Поддержка сельского хозяйства с целью обеспечения потребностей населения региона в продуктах питания;
- Создание дополнительных механизмов поддержки, направленных на стимулирование внутреннего спроса на продукцию обрабатывающей промышленности.



# Реализация указанной политики создаст необходимые условия для развития промышленного и социально-экономического потенциала Рязанской области


## 1. Рост налоговых отчислений в бюджет



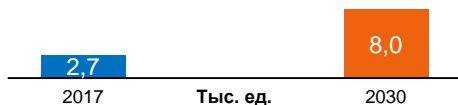
## 2. Увеличение населения



## 3. Рост занятости



## 8. Увеличение количества предприятий промышленности



## 4. Увеличение заработной платы




Реализация предлагаемых мер экономической политики

## 7. Увеличение продукции сельского хозяйства



## 5. Увеличение грузооборота



## 6. Увеличение промышленного производства





