

Дмитрий Митяев

13.02.2013

**ЕВРАЗИЙСКАЯ ИНТЕГРАЦИЯ КАК ГЛАВНОЕ УСЛОВИЕ И КЛЮЧЕВОЙ ФАКТОР ЭКОНОМИЧЕСКОГО РАЗВИТИЯ РОССИИ**

**тезисы выступления на МЭФ. Секция евразийской кооперации**

---



## ПОМНИМ О ВРЕМЕНИ (РОСТЕ, ДЕНЬГАХ), ЗАБЫВАЯ О ПРОСТРАНСТВЕ (РАЗВИТИИ)

- ▶ 1. Существует согласие экономистов, предпринимателей и политиков по вопросу исчерпанности существующей модели экономической динамики как для всего мира, так и (в особенности) для России. Глобальная валютно-финансовая система вошла в стадию неуправляемого расширения, в которой долговые пузыри и пузыри активов (акций, недвижимости и т.д.) ведут к разорению основной массы населения, ухудшению состояния бюджетных систем большинства стран. **Россия, хотя и получив значительные выгоды от устойчиво высоких цен на энергоносители, занимает в пирамиде глобальной валютно-финансовой системы весьма скромное и подчиненное место.**
- ▶ Слайд 1, Слайд 2, Слайд 3
- ▶ 2. Однако **понимание глубокой взаимосвязи интеграции (пространственной проекции экономического развития) и собственно экономического развития отсутствует.** В лучшем случае речь идет о торговых, капитальных и трудовых потоках, которые задают «размерность» национальной экономики, её внешнюю конкурентоспособность. Однако более глубокий анализ показывает, что Россия не контролирует свое экономическое пространство, что доходы от нефтегазовой трубы вылетают в «капитальную трубу», а основные активы национальной экономики вывезены в оффшорные зоны и заложены под внешние кредиты и инвестиции (около 750 млрд. долл., что в 1,5 раза превышает размеры ЗВР страны).

## БЕЗ «МИРОУСТРОИТЕЛЬНОГО» ПРОЕКТА РОССИИ НЕ УДАТСЯ СВОЕ СОХРАНИТЬ ПРОСТРАНСТВО, ПОТЕРЯВ И ИСТОРИЧЕСКОЕ ВРЕМЯ

- ▶ 3. На самом деле, уже теория оптимальных валютных зон (Р.Манделл, 1960-е годы) предполагала, что интеграция (в данном случае валютная) есть условие успешного экономического развития. Слайд 4
- ▶ 4. Сегодня речь идет о мегапроектах Трансатлантической и Транстихоокеанской зон свободной торговли и развития. **Если Россия не сформирует собственную платформу интеграции в рамках «большой Евразии», тектонические океанические плиты «нас сомнут».** Слайд 5
- ▶ 5. Состояние платежного баланса рассматривается как важный фактор устойчивости экономики в условиях глобализации. Однако оно само лишь следствие геоэкономического положения страны, её долгосрочной конкурентоспособности.
- ▶ 6. С учетом очень высокой квоты экспорта в ВВП (в том числе, экспорта капитала), а также нашего беспрецедентно выигрышного и одновременно крайне уязвимого геополитического и геоэкономического положения, **Россия должна рассматривать проект Евразийской интеграции как стержень внутреннего развития.** Расчеты показывают, что без этого проекта «потолок» экономического роста составляет 2-3% (даже при разумной макроэкономической и денежно-кредитной политики), тогда как возможно и требуется выйти на траекторию 5-7% роста. Поэтому противодействие данному проекту со стороны «комплексов торможения» внутри и вне страны нарастает. Делаются попытки доказать, что «надо работать с тем что есть», расширение «нам не по карману», нам бы Сибирь и Дальний Восток «не потерять». Своего рода консенсус «исторического поражения». Который надо преодолеть через позитивную программную и проектную работу.

# СССР-2 ? Или Евразия-1 ?

- ▶ 7. Парадокс проекта Евразийской интеграции (ЕИ) состоит в том, что внутренне пространство России в одиночку не освоить, **требуются люди, технологии, финансы и с Запада, и с Востока, и (что совсем кажется опасным) с Юга**. В этом смысле проект Евразийской интеграции не тождественен «проекту СССР-2», он шире и сложнее. Альтернатива этому проекту – уход в историческое небытие.
- ▶ 8. Обоснование направлений реализации проекта ЕИ требует инвентаризации уже осуществляемых энергетических, транспортных и иных крупных международных проектов с участием России, среди которых можно назвать: Голубой, Северный и Южный потоки (газопроводы, реализуемые совместно со странами и компаниями Европы), ВСТО и другие нефте- и газопроводы к тихоокеанскому побережью; глубоководные порты и СМП; освоение шельфа; строительство заводов СПГ; проекты Росатома по строительству новых энергоблоков в Европе и Азии; проекты РЖД и Роскосмоса и мн.др.
- ▶ 9. С точки зрения размерности Евразийского проекта **речь идет о значительно большем образовании, чем был в свое время СССР**: уже сейчас есть инициативы по ЗСТ с Индией, Турцией, Вьетнамом и др.
- ▶ 10. В этом отношении **создаваемый Евразийский экономический союз – лишь первый шаг исторического проекта интеграции Евразии**.

# Слайд 1. Место валютных систем в мире (золотовалютные резервы)


- Беларусь
- Казахстан
- Украина
- Россия
- США
- Китай

2006 2007 2008 2009 2010 2011



## Слайд 2. Место валютных систем стран в мире (капитализация публичных компаний)

- Беларусь
- Казахстан
- Украина
- Россия
- США
- Китай



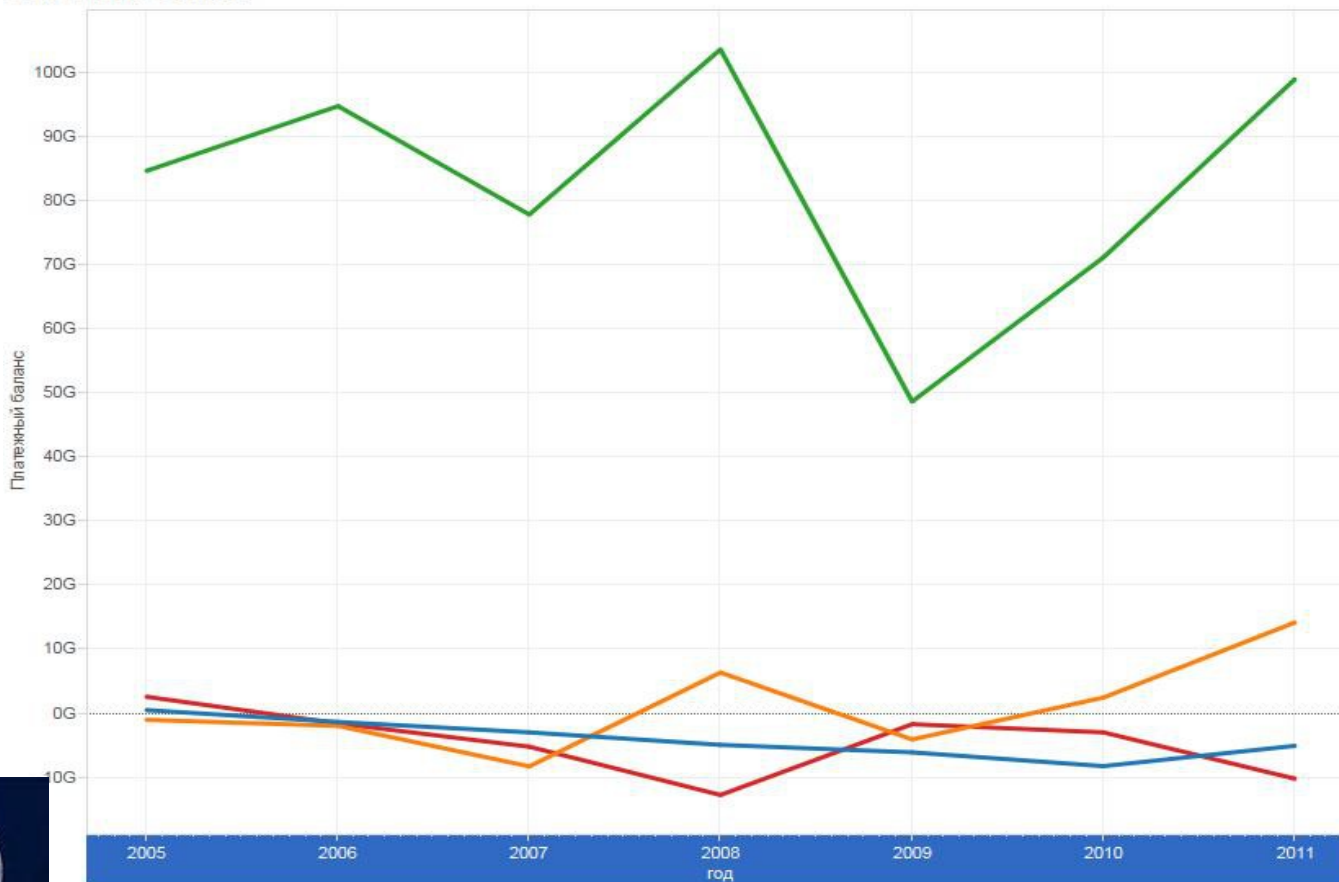
# Слайд 3. Динамика платежного баланса

Платежный баланс (в долл. США)

Страна	2005	2006	2007	2008	2009	2010	2011
Russian Federation	84 602 174 300	94 686 391 300	77 768 325 300	103 529 764 700	48 604 688 889	71 079 883 580	98 834 392 520
Republic of Kazakhst..	-1 055 840 934	-1 998 563 134	-8 321 920 612	6 325 521 089	-4 113 978 268	2 408 516 915	14 110 035 459
Belarus	458 600 000	-1 388 000 000	-3 012 400 000	-4 958 600 000	-6 132 700 000	-8 280 200 000	-5 121 000 000
Ukraine	2 534 000 000	-1 619 000 000	-5 251 000 000	-12 781 000 000	-1 736 000 000	-3 016 000 000	-10 233 000 000

- Страна
- Russian Federation
  - Republic of Kazakhstan
  - Belarus
  - Ukraine

Платежный баланс



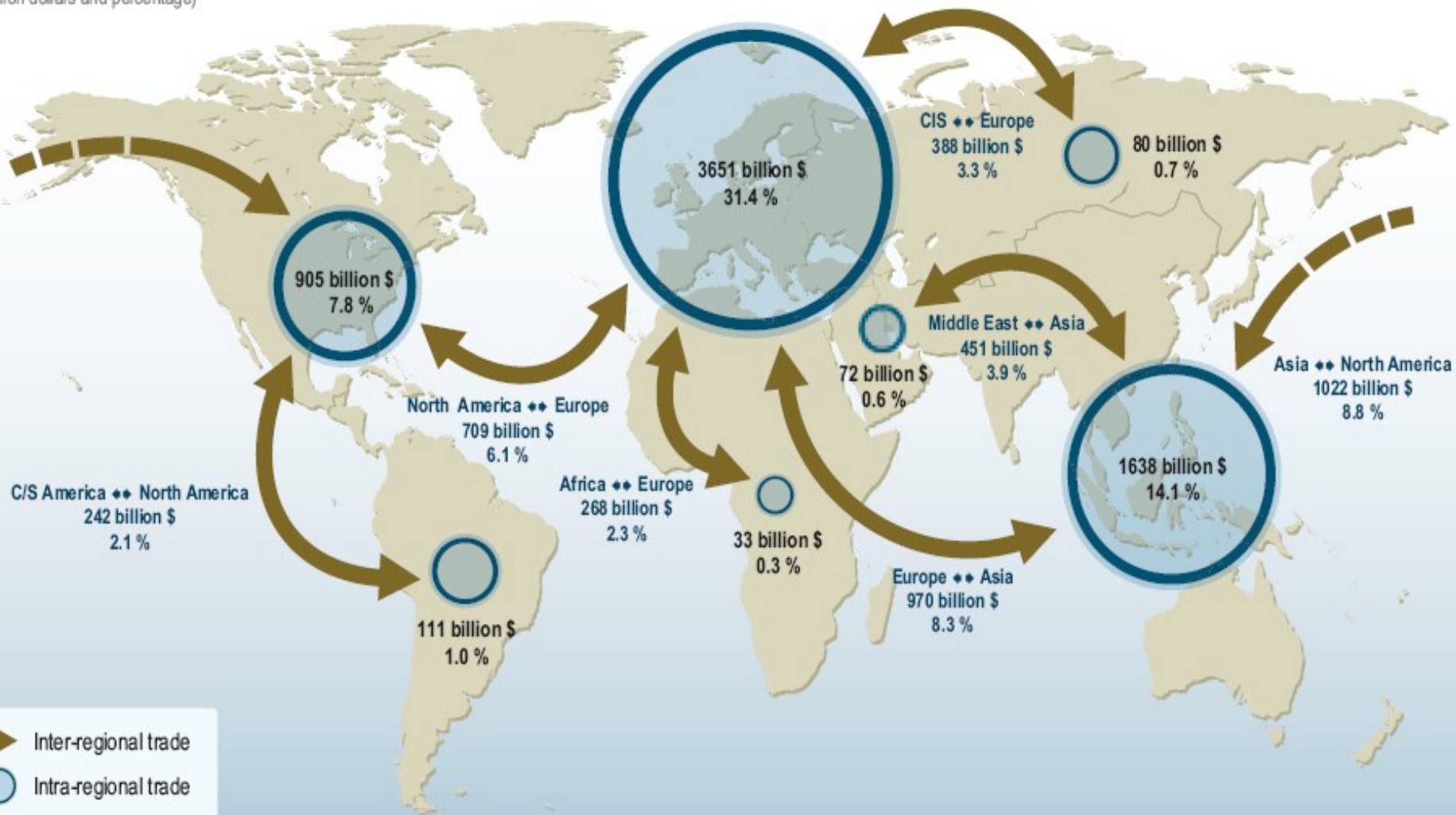
# Слайд 4. КРИТЕРИИ «ОПТИМАЛЬНОЙ» ВАЛЮТНОЙ ЗОНЫ (ЕДИНОГО ЭКОНОМИЧЕСКОГО ПРОСТРАНСТВА)

~~Критерии конвергенции: инфляция, бюджетный дефицит, государственная задолженность, курс национальной валюты~~  
Критерии конвергенции: инфляция, бюджетный дефицит, государственная задолженность, курс национальной валюты



# Слайд 5.Международная торговля

(Billion dollars and percentage)



# Нелегкий выбор на распутье

