

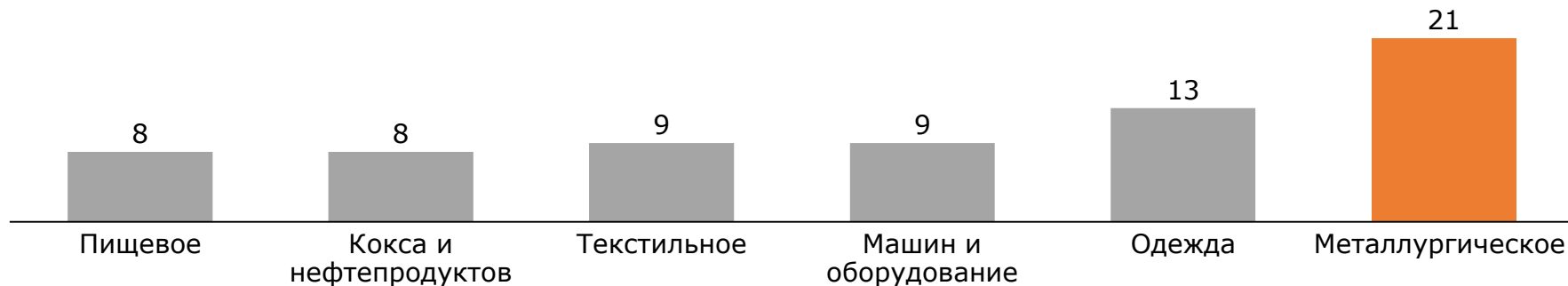


Торгово-промышленная палата  
Российской Федерации  
В интересах бизнеса, во благо России

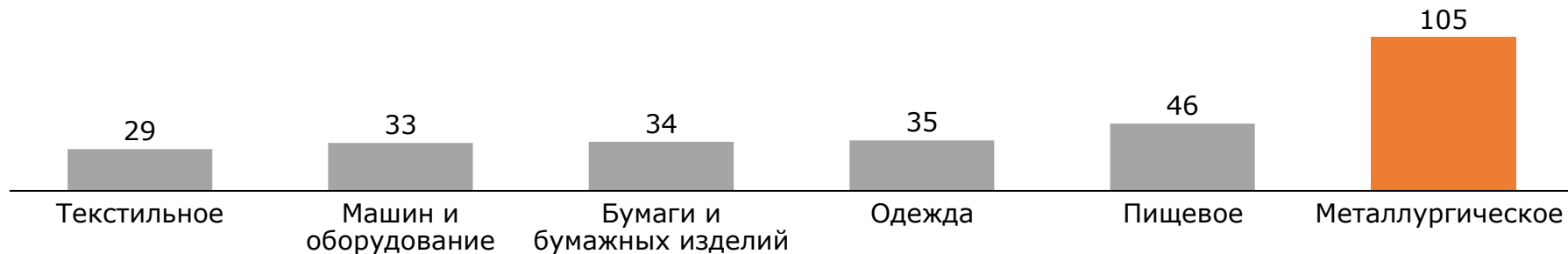
# **Металлургия и машиностроение: как укрепить сотрудничество?**

# Металлургия – является одной из наиболее прибыльных отраслей российской экономики

Рентабельность отраслей обрабатывающей промышленности по видам производства (%)



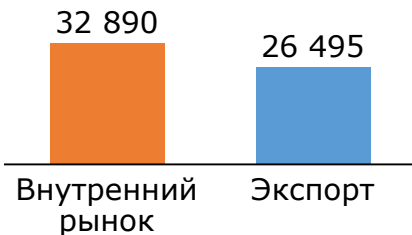
Средняя заработная плата в отраслях обрабатывающей промышленности по видам производства (тыс.руб,)



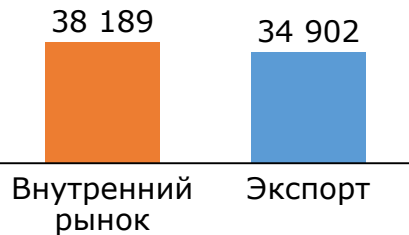
# Современные тенденции в отрасли – ориентация на экспорт без учета интересов внутреннего рынка

Цены на отдельные виды металлургической продукции (руб./т.) реализуемой на внутреннем рынке и на экспорт:

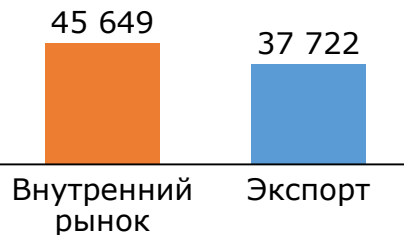
**Сталь нержавеющая в слитках**



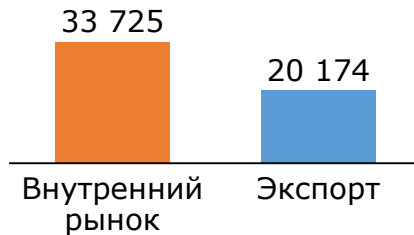
**Трубы пустотелые чугунные**



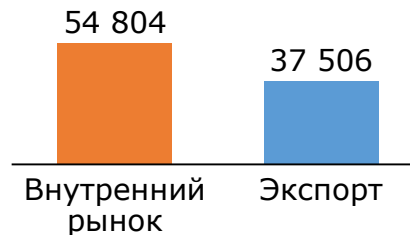
**Проволока холоднотянутая**



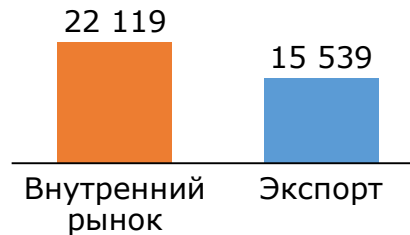
**Полуфабрикаты из стали**



**Трубы стальные**

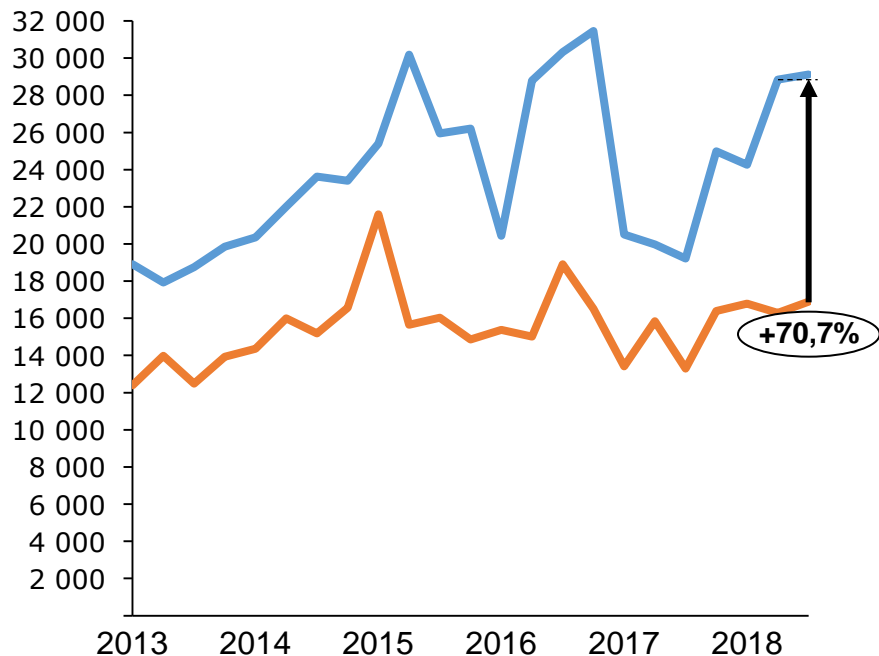


**Прокат горячекатаный**

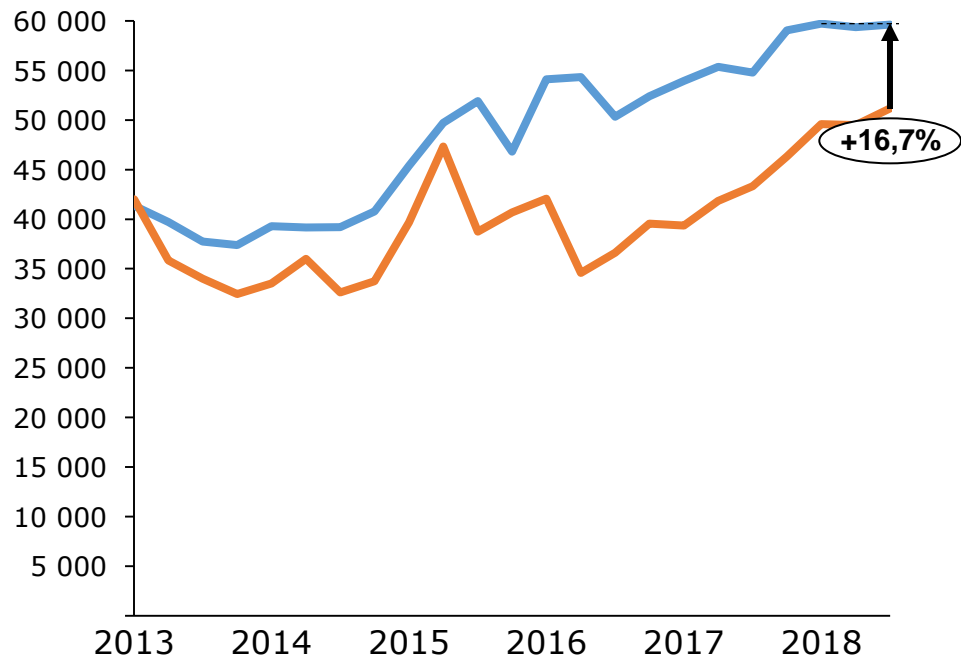


# Средние цены на металлургическую продукцию в России и в мире

## Полуфабрикаты из стали (руб./т.)



## Трубы стальные (руб./т.)



— Рынок в России — Мировой рынок

# Предприятиям металлургии оказывается беспрецедентная помощь от государства в период кризисов:

---

## **Объединённая компания «РУСАЛ»**

В 2008 году помощь государства: **\$4,5 млрд.** Льготный кредит Внешэкономбанка на погашение задолженности.

Один из крупнейших получателей государственной поддержки

## **ПАО «Мечел»**

В 2008 году помощь государства: **\$1,5 млрд.** От данного предложения «Мечел отказался. При этом компания является получателем государственных субсидий на НИОКР и льготных кредитов ФРП.

## **EVRAZ Group**

В 2008 году помощь государства: **\$1,8 млрд**

Льготные кредиты Внешэкономбанка на погашение задолженности.



**Алексей Мордашев**  
*Владелец ПАО «Северсталь», руководитель Комитета по интеграции, торгово-таможенной политике и ВТО Российского союза промышленников и предпринимателей*

### По поводу вступления в ВТО:

*«Россия абсолютно готова к членству в ВТО. Точно больше, чем многие страны, которые являются членами ВТО сегодня. Поэтому мы технически можем вступить. Вопрос только доброй воли... Мне кажется очень глубоко неправильно рассматривать вступление в ВТО как процесс политический. ВТО – организация не политическая, она организация экономическая.»*

#### **XIV международный экономический форум 18 июня 2010 года**

*«...мы в рамках рабочей группы (рабочая группа РСПП по присоединению к ВТО) несколько лет вели оценки (силами членов рабочей группы, привлечённых экспертов) возможных негативных последствий. Надо сказать, что практически все сектора серьёзных негативных последствий не назвали.»*

#### **Совещание Правительства РФ по вопросам развития экономики Российской Федерации в условиях ВТО, 7 июня 2012 года**

После введения США односторонних ограничительных мер на импортную сталь и алюминий и отказа суда ВТО рассматривать иск ПАО «Северсталь»:

*«К сожалению, процедура иска в ВТО такая продолжительная, что может тянуться несколько лет»*

**Интервью каналу «Россия 24» 1 июля 2017 года**



# Крупнейшие компании отрасли ориентированы на экспорт (пример – лоббирование членства в ВТО без учета интересов машиностроительной отрасли России)

	Ожидание от вступления в ВТО	Последствия вступления в ВТО														
<b>Металлургическая отрасль</b>	Снятие антидемпинговых ограничений на экспорт продукции в ЕС и США и свободный доступ на западные рынки	<table border="1"><caption>Экспорт металлургической продукции (млрд долл.)</caption><thead><tr><th>Год</th><th>Экспорт (млрд долл.)</th></tr></thead><tbody><tr><td>2012</td><td>44,4</td></tr><tr><td>2013</td><td>40,8</td></tr><tr><td>2014</td><td>40,6</td></tr><tr><td>2015</td><td>32,9</td></tr><tr><td>2016</td><td>29,1</td></tr><tr><td>2017</td><td>37,2</td></tr></tbody></table>	Год	Экспорт (млрд долл.)	2012	44,4	2013	40,8	2014	40,6	2015	32,9	2016	29,1	2017	37,2
Год	Экспорт (млрд долл.)															
2012	44,4															
2013	40,8															
2014	40,6															
2015	32,9															
2016	29,1															
2017	37,2															
<b>Отрасль Специализированного машиностроения</b>	Снижение ввозных таможенных пошлин на спецтехнику – увеличение субсидируемого импорта из-за рубежа. Потеря рынка российскими компаниями	Несмотря на снижение ввозных таможенных пошлин за 3 года (с 2015 по 2017) специализированному машиностроению России удалось добиться следующих результатов: <ul style="list-style-type: none"><li>- на <b>54,9%</b> увеличилась отгрузка на внутренний рынок</li><li>- На <b>23,6%</b> Увеличился экспорт;</li><li>- Доля на внутреннем рынке увеличилась на <b>3 п.п.</b></li></ul>														

# Недостаточно эффективное государственное регулирование отрасли приводит к следующим негативным факторам:

---

1. Высокая ресурсоемкость и низкая экологичность производства;
2. Износ основных фондов (**60-70% по отрасли**);
3. Устаревшие технологии производства (мартеновский способ производства стали – **до 20% от общего выпуска**)
4. Централизация капитала (**12 крупнейших компаний занимают >3/4 рынка**);
5. Ориентация на экспорт крупнейших металлургических предприятий в ущерб внутреннему рынку;
6. Низкая инвестиционная активность в отрасли



# Последствия недостаточно эффективного регулирования металлургической отрасли

---

По результатам анкетирования, проведенным среди российских предприятий специализированного машиностроения были выявлены следующие основные проблемы металлургической отрасли\*:

1. Низкое качество продукции (**отметили 60% опрошенных предприятий**);
2. Низкий ассортимент продукции металлургической отрасли (**отметили более 50% опрошенных предприятий**);
3. Высокая цена на внутреннем рынке (**отметили более 25% опрошенных предприятий**);
4. Высокая доля брака (**отметили более 25% опрошенных предприятий**);
5. Неудобная серийность и условия поставки (**отметили 20% опрошенных предприятий**);
6. Отсутствие российских аналогов по некоторым видам металлургической продукции (**отметили 10% опрошенных предприятий**).

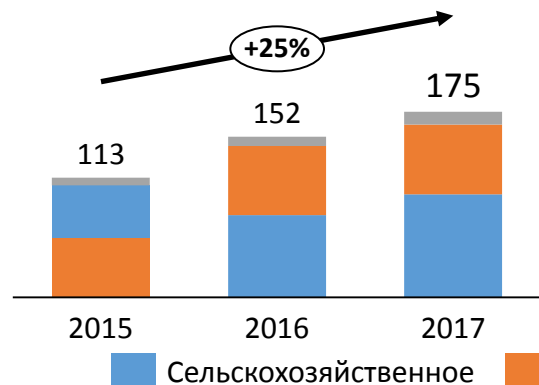
---

\* - в выборочном анкетировании приняли участие **15 предприятий** специализированного машиностроения,

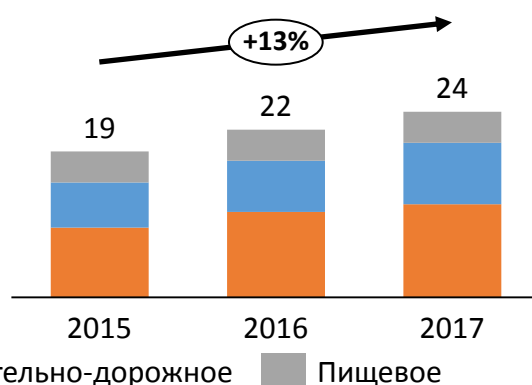


# Основные показатели специализированного машиностроения

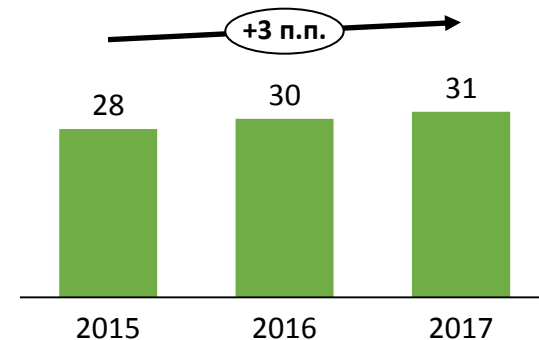
Отгрузка на внутренний рынок, млрд. руб.



Экспорт, млрд. руб.



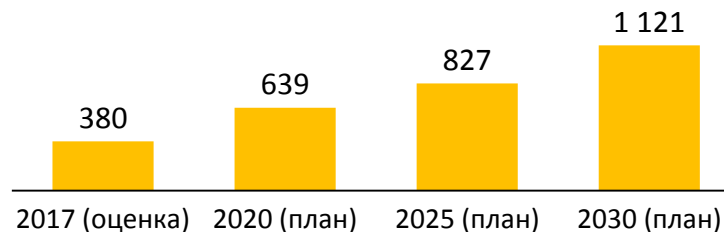
Совокупная доля на внутреннем рынке, %



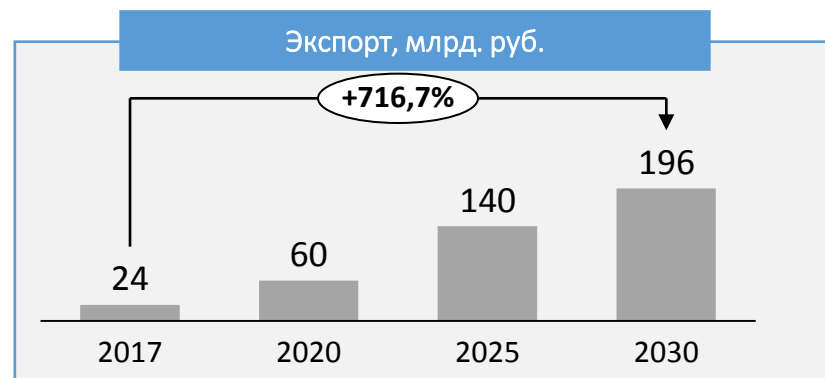
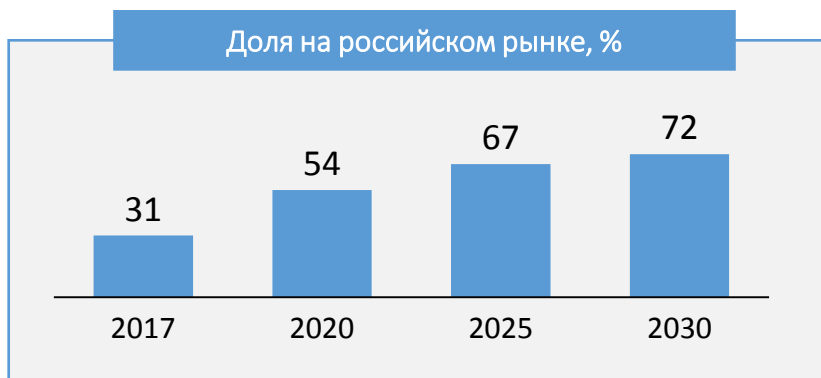
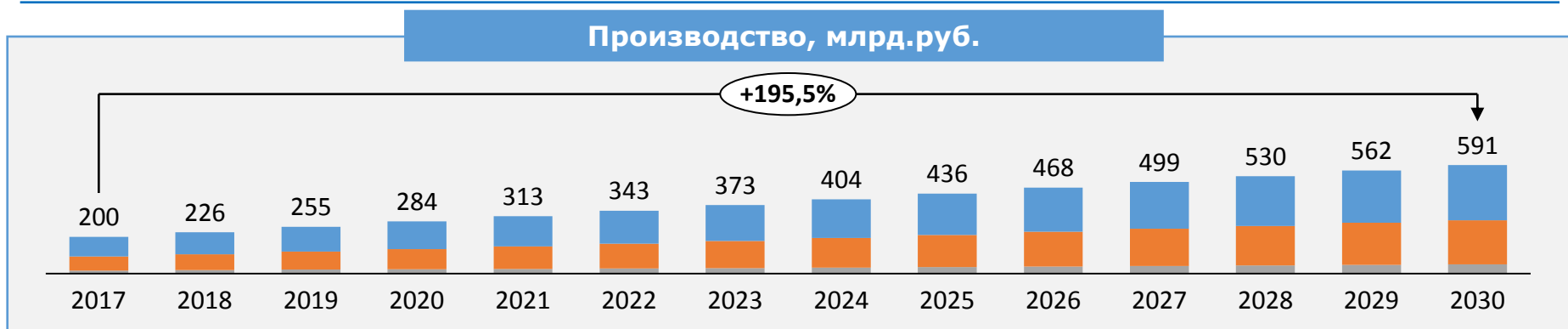
В 2017 году отечественными предприятиями произведено **свыше 35 тыс. единиц специальной техники**

Оценка и перспективы потребления металлургической продукции (тыс.т.)

Средняя доля металлургической продукции в массе единицы выпускаемой техники в отрасли специализированного машиностроения **составляет около 90%**



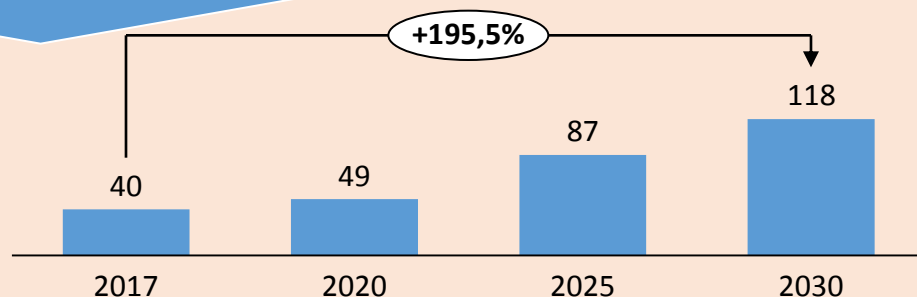
# Прогноз развития отрасли специализированного машиностроения в России до 2030 года:



# Перспективы и предложения по развитию сотрудничества

Постановление Правительства № 719 – даст мощный стимул развития российской машиностроительной отрасли.

Ожидаемое увеличение спроса на металлургическую продукцию со стороны предприятий специализированного машиностроения (млрд.руб.)



**Конкурентоспособность российской металлургической отрасли в рамках увеличивающегося спроса будет зависеть от достижения следующих задач:**

- повышение качества и увеличение ассортимента металлопродукции;
- смягчение ценовой политики для предприятий машиностроения;
- возможность приобретать металлопродукцию мелкими партиями;
- развитие сервисного обслуживания: обратная связь, оперативная доставка продукции и замена брака



# Необходимые меры государственного регулирования в отрасли:

---

## Регулирование рынка:

- Приоритизация внутреннего рынка над внешними рынками при реализации поставок металлопродукции;
- Принятие мер, направленных на повышение качества металлопродукции.

## Налоговая политика:

- введение инвестиционной льготы по налогу на прибыль;
- отмена запланированных на 2019 год повышений акцизов, НДС и иных обязательных платежей;
- общее снижение налоговой нагрузки с предприятий легкой промышленности.

## Денежно-кредитная политика:

- борьба с банковским монополизмом;
- смягчение условий кредитования предприятий отрасли.

## Приведение темпов роста цен на энергоресурсы в соответствии с темпами официальной инфляции

## Увеличение спроса на российскую металлургическую продукцию за счет крупных инфраструктурных проектов

---

