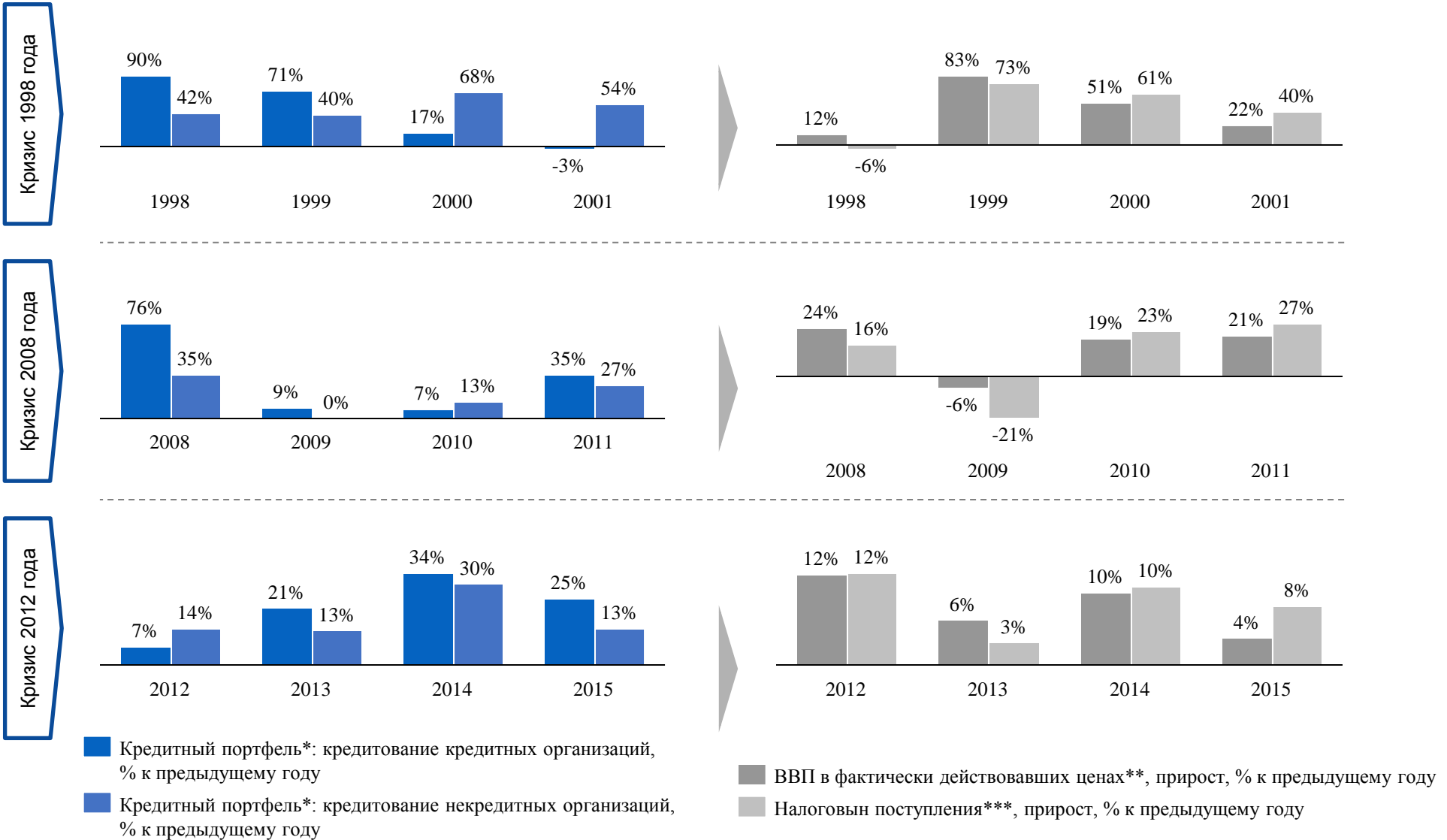


Антикризисная (опережающая) поддержка банковского сектора России привела к последующему, нарастающему кредитованию ее реального сектора экономики только в ходе преодоления кризиса 1998 года. Соответственно, только в этом случае был достигнут самый высокий рост ВВП и налоговых поступлений



\* - на конец года \*\* - 2012-2015 гг. – на основе новых данных Росстата \*\*\* - без ЕСН и внешнеэкономической деятельности Источники: ЦБ РФ, Росстат

**Среднегодовой прирост основных показателей развития экономики в последние 15-16 лет (начиная с 2001 года) непрерывно снижался в силу неправильного воздействия власти на ее развитие**

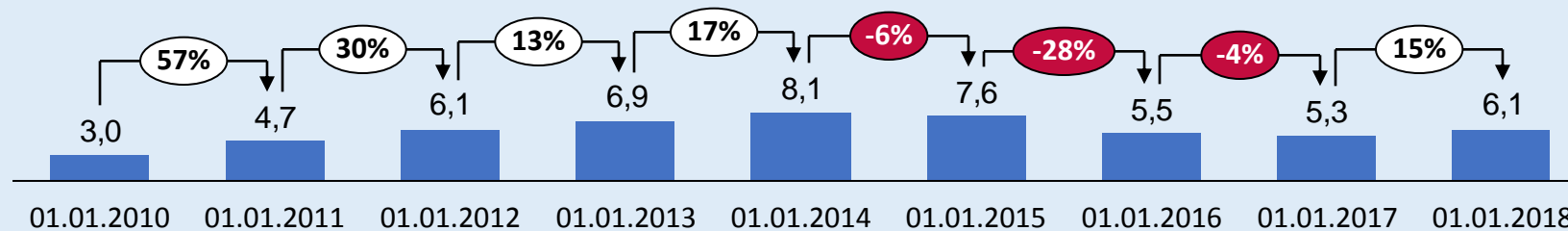
Показатель	Темп прироста, 1999 г. к 1998 г.	Темп прироста, 2000 г. к 1999 г.	Среднегодовой темп прироста, 2001-2005 гг.	Среднегодовой темп прироста, 2006-2010 гг.	Среднегодовой темп прироста, 2011-2015 гг.	Темп прироста, 2016 г. к 2015 г.	Темп прироста, 2017 г. к 2016 г.
Динамика физического объема ВВП, %	+6,4%	+10,0%	+6,1%	+3,5%	+1,5%	-0,2%	+1,5%
Динамика инвестиций в основной капитал в сопоставимых ценах, %	+5,3%	+17,4%	+10,8%	+8,0%	+1,1%	-0,2%	+4,4%
Динамика промышленного производства*, %	+8,9%	+8,7%	+5,6%	+1,8%	+1,4%	+2,2%	+2,1%
Динамика физического объема оборота розничной торговли, %	-5,8%	+9,0%	+11,0%	+8,8%	+1,8%	-4,6%	+1,3%
Динамика реальных располагаемых денежных доходов населения, %	-12,3%	+12,0%	+11,5%	+7,4%	1,0%	-5,9%	-1,7%
<i>Справочно</i>							
Средняя стоимость барреля нефти (Brent), долл. США	18,07 (1999 г.)	28,23 (2000 г.)	33,86	74,64	92,02	42,81 (2016 г.)	52,81 (2017 г.)

\* - Данные за 2016-2017 гг. рассчитаны Росстатом с применением новой классификации видов деятельности (ОКВЭД-2)

Источники: Росстат, Мировой Банк

## Сегодня кредитование малого и среднего бизнеса находится на уровне 2012 года

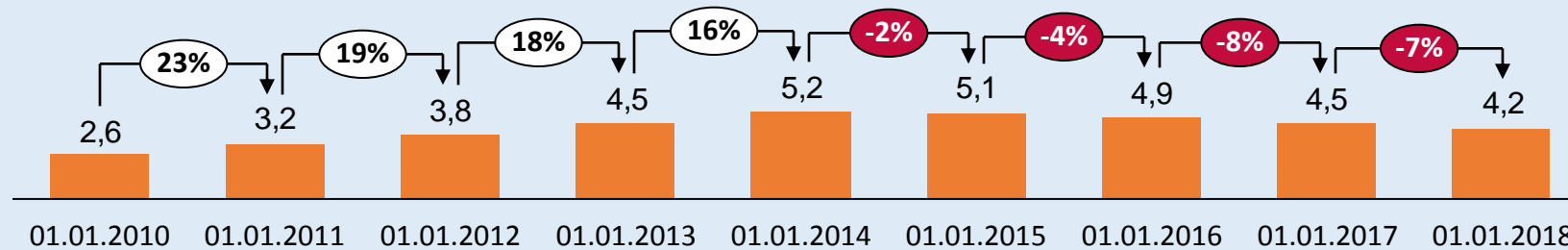
Динамика объема предоставленных кредитов субъектам МСП (в целом по РФ), трлн. руб..



Источник: Статистические данные Центрального Банка Российской Федерации

■ Выданные кредиты

Динамика объема задолженности по кредитам, предоставленным субъектам МСП (в целом по РФ), трлн. руб..



Источник: Статистические данные Центрального Банка Российской Федерации

■ Задолженность