

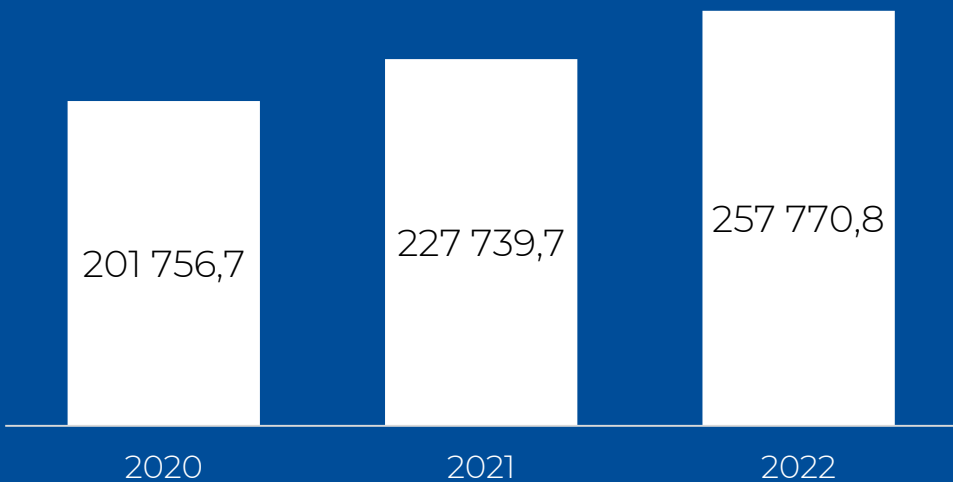
Псковская область

Северо-Западный федеральный округ

Площадь: 55,4 тыс. км²

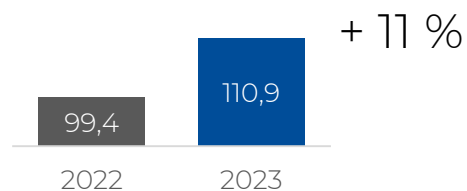
Население на 01.01.2024
581 тыс. человек

ВРП в млн .руб.

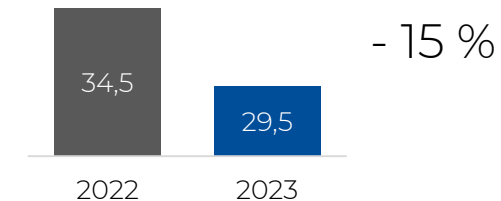


Источники: Росстат, Псковский статистический ежегодник,

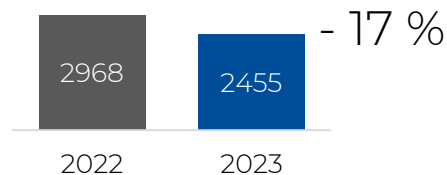
Макроэкономические показатели за 2022-2023 г.



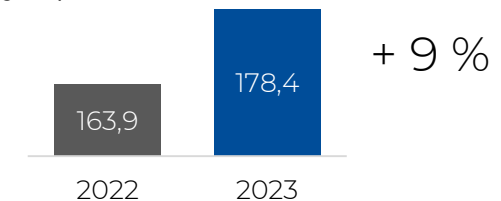
Индекс промышленного производства



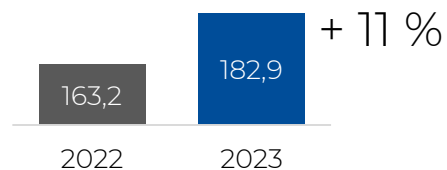
Урожайность, ц с 1 га убранный площади



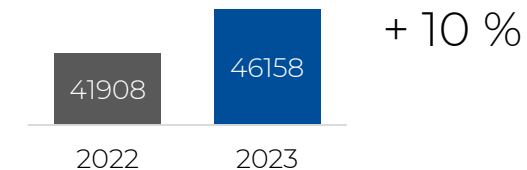
Добывающие производства
Млн. р.



Обработывающие производства, млрд. р.



Оборот от розничной торговли, млрд. р.

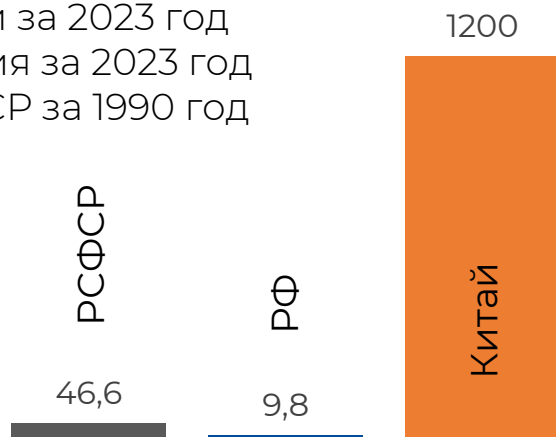


Среднемесячная номинальная начисленная заработная плата, р.

Сравнение темпов роста

Производство электродвигателей в год,
млн. шт.

- Китай за 2023 год
- Россия за 2023 год
- РСФСР за 1990 год

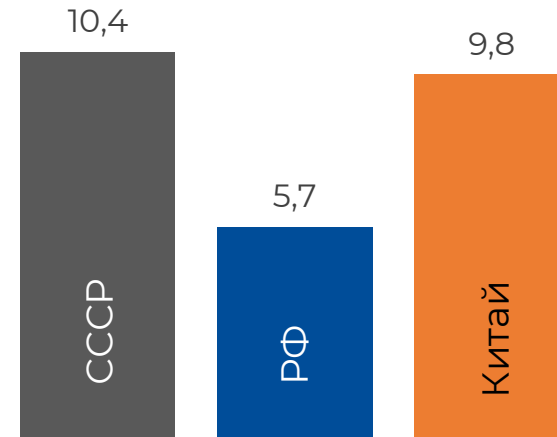


СССР за период с 1950 по 1990 год.

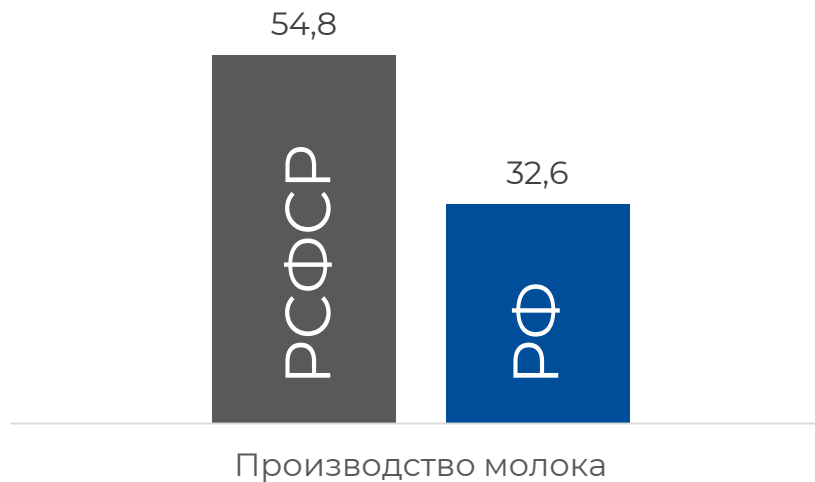
Россия за период с 1991 по 2023 год

Китай за период с 1978 по 2023 год

Среднегодовой рост ВВП, %
за весь период существования государств



Объемы производства сельскохозяйственной продукции, в млн.т.



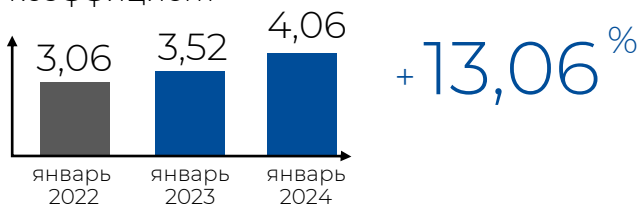
РСФСР за 1985 год
Россия за 2023 год

Налоговая политика

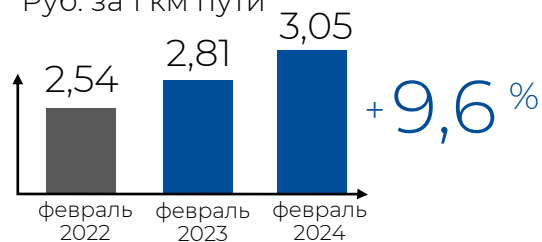
основные изменения ставок налогов, акцизов и учетных правил в 2023 году

Рост ставок по налогам и сборам

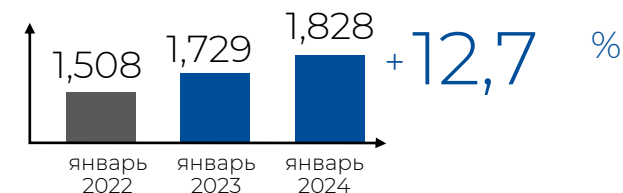
Водный налог
повышающий
коэффициент



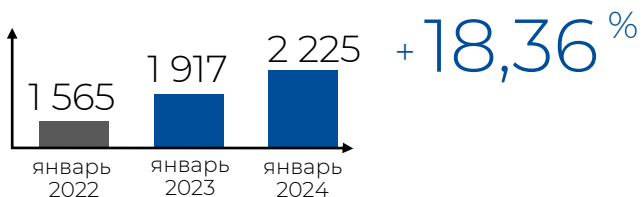
Сбор системы «Платон»
Руб. за 1 км пути



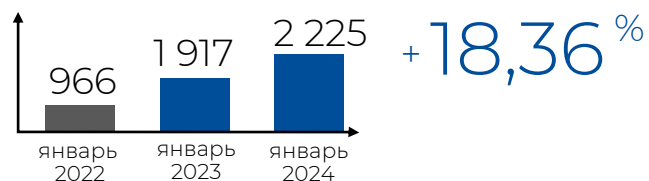
Торговый сбор
коэффициент-
дефлятор



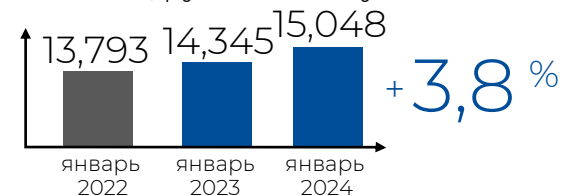
Предельная база
по ОПС тыс.руб.



Предельная база
По взнос. по врем.
нетрудоспособности, тыс.руб.



Автомобильный бензин
5 класса, руб. за 1 тонну



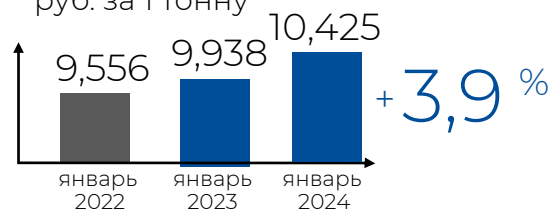
Рост ставок по акцизам

На легковые
автомобили

изменение
в среднем

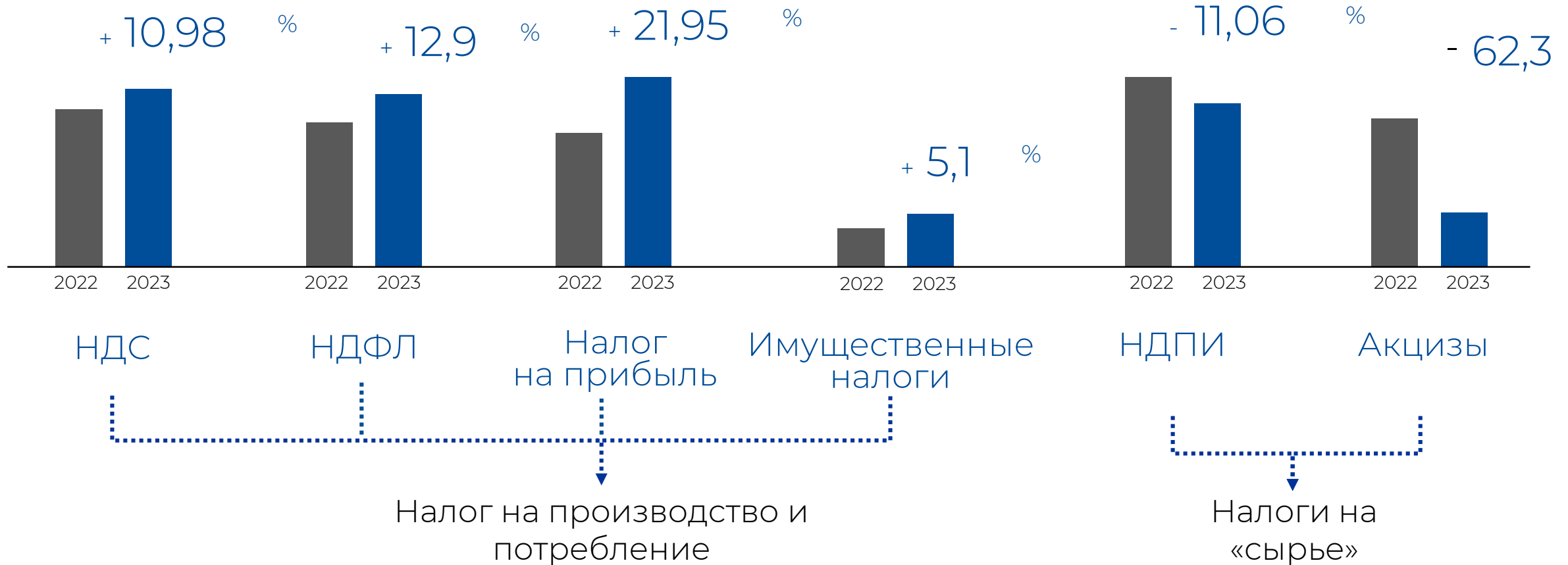
+4,6%

Дизтопливо
руб. за 1 тонну



Налоговая политика

поступления по видам налогов в федеральный бюджет и консолидированный бюджет РФ за январь-ноябрь 2023 г., млрд руб.



Неравенство условий производства в России и КНР для российского рынка

◆ КНР

Средняя стоимость кредита

0,05%

Импортные пошлины

0-6,35%

Экспортная поддержка

20-65%

Средняя налоговая нагрузка

20%

◆ Россия

Средняя стоимость кредита

12%

Импортные пошлины


0-6,35%

Поддержка

0%

Средняя налоговая нагрузка

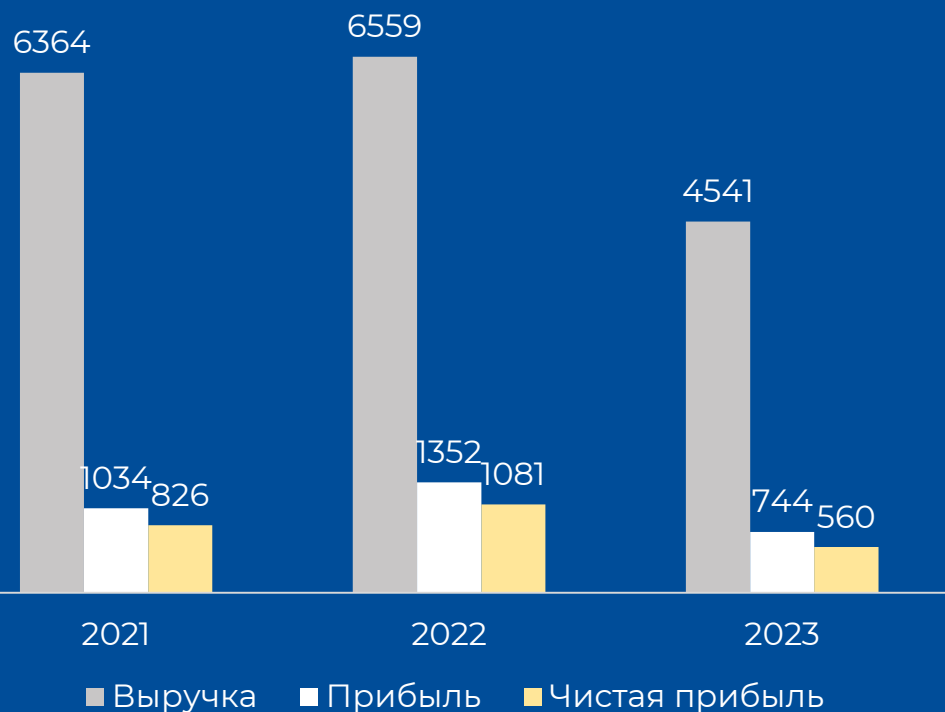
47,7%



Последствия

На основе предприятия
«Подъемные машины»

- Снижение прибыли
- Уменьшение средств на модернизацию производства
- Замедление роста производственных мощностей



Изменение условий ведения бизнеса

в 2023 году для предприятий Псковской области

+ 10,75 %
Грузоперевозки
железнодорожные

*- по данным РЖД

+ 6,1 %
Дизельное
топливо

+ 100 %
Грузоперевозки
авто

*- по данным трансп. комп.

+ 5,7 %
Бензин
автомобильный

+ 11,7 %
Электроэнергия

+ 21,3 %
Цена на металл

*- толстый лист 10мм

Существующая поддержка недоступна малым и средним предприятиям

Государственная поддержка

Малые и средние предприятия

Крупные предприятия



Великолукский
машиностроительный
завод



Великолукский опытный
машиностроительный
завод

- Залог на полную сумму поддержки
- 3% на страхование
- Жесткие обязательства



Госкорпорации



члены
РСПП


- + Государственные финансы
- + Политическая поддержка
- + Гарантии гос. банков
- + Гибкие условия

Стратегическая задача – реализовать потенциал народа России.
Основной локомотив развития – обрабатывающие сектора

Новая индустриализация



Новая политика стимулирования будет покоиться на «3 китах» - трёх основных направлениях государственной политики



Новая индустриализация

Налоговая политика

Денежно-кредитная политика

Внешнеторговая политика





Предоставить

предприятиям-производителям льготы, аналогичные действующим в IT-секторе:

- нет НДС
- нет налога на прибыль



Решение

Стимулировать

развитие производства мелкосерийных и специальных сталей



Защитить рынок

с помощью технического регулирования

Стимулировать

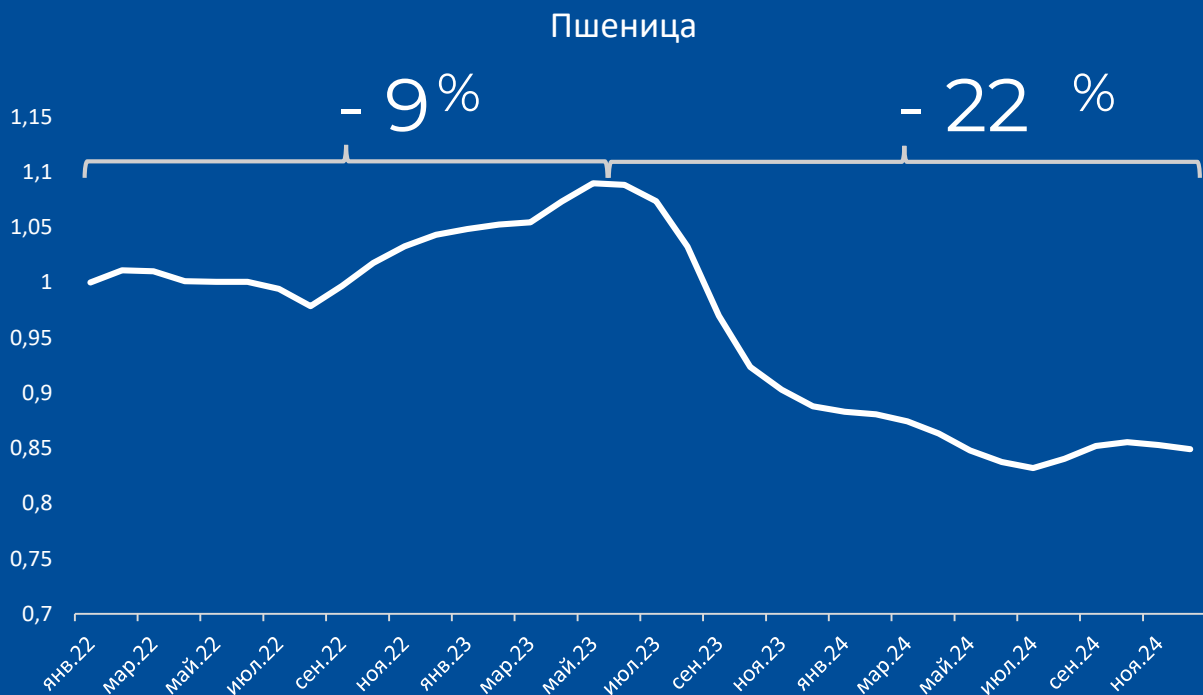
приток кадров на предприятия



Таможенно-тарифная политика

Изменение индексов цен на пшеницу
в процентах

Частичный запрет экспорта пшеницы (кроме ЕАС)
Ограничение импорта других зерновых культур



Увеличение налогов + отсутствие стимулирования Центрального Банка

По данным
Минсельхоза
России

от 29.12.2023
от 29.12.2022

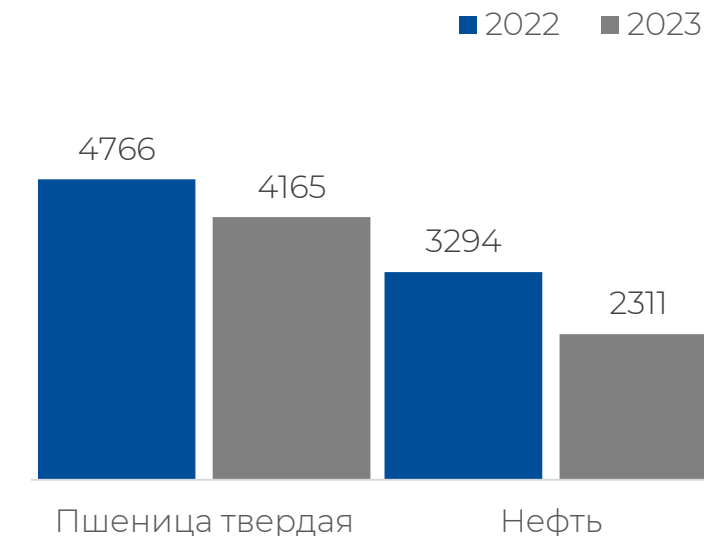
По данным
Минэкономразвития
России

с 1 по 31 июля 2022
с 1 по 31 июля 2023

Необходимо:

1. Обеспечить все условия для продовольственного суверенитета страны
2. Защитить рынок от неравной конкуренции
3. Государственная поддержка собственного производства

Ставки вывозной
таможенной пошлины
Руб./т.

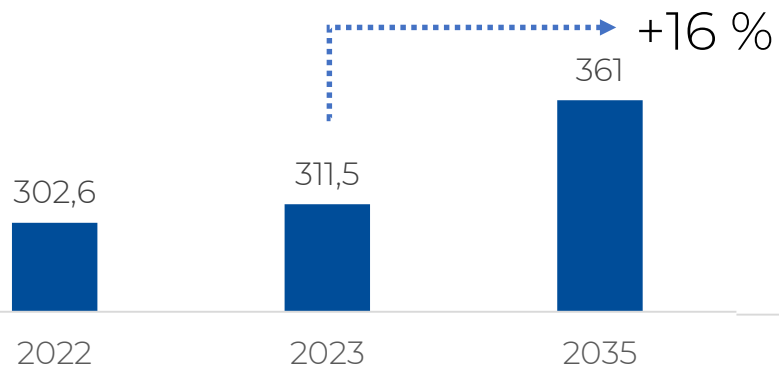


Разумная политика

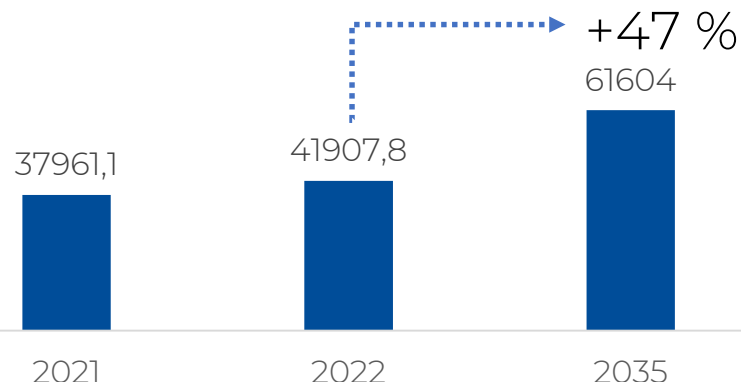
Рост социально-экономических показателей на 5-7 % в год

Светлое будущее народа

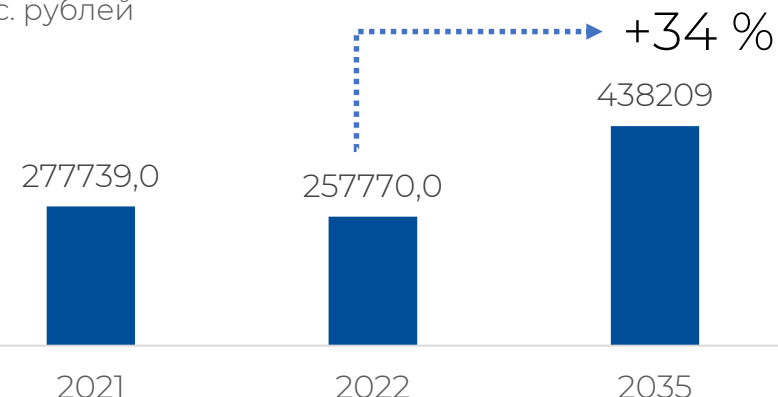
Численность рабочей силы в возрасте 15 лет и старше Псковской области, тыс человек



Средняя заработная плата, тыс. рублей



Валовый региональный продукт (ВРП), тыс. рублей



Число производственных предприятий машиностроения
крупные и средние

более **15**

в Псковской области

из них

5

в г. Великие Луки

Реализация предлагаемой политики создает условия, необходимые для социально-экономического развития России по разным направлениям



Вывод:
РАБОТАТЬ КАЖДОМУ
МЕНЯТЬ ПОЛИТИКУ !

