

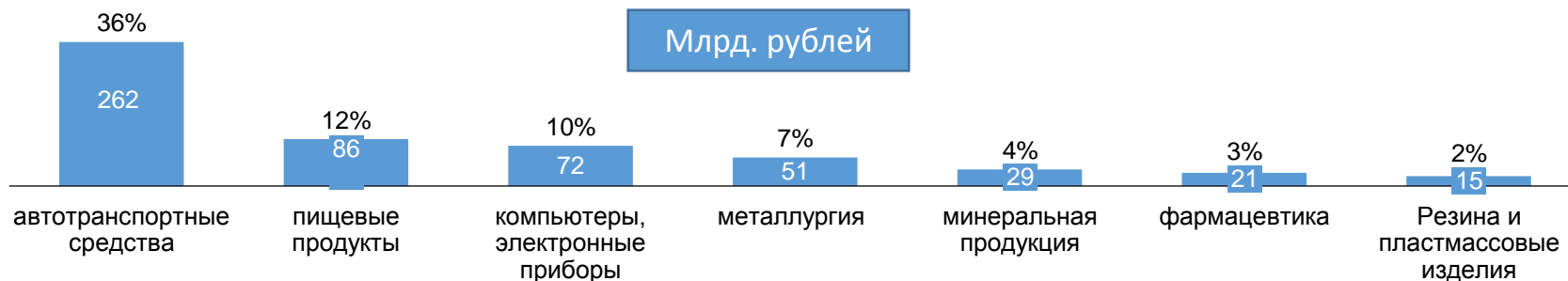


Торгово-промышленная палата
Российской Федерации
В интересах бизнеса, во благо России

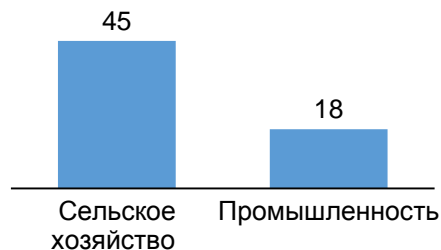
Конкурентоспособность российской промышленности на примере предприятий Калужской области

Динамика экономических показателей Калужской области

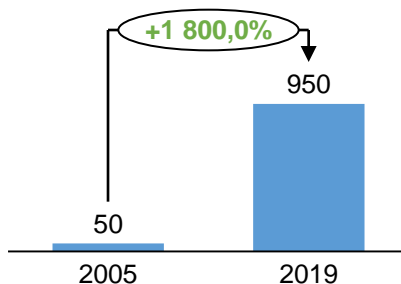
Структура промышленности Калужской области 2019 году



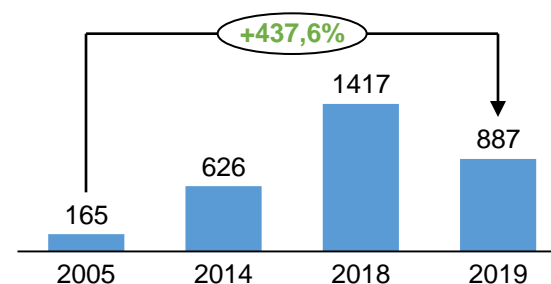
Место Калужской области в рейтинге субъектов РФ.



Объем инвестиций в основной капитал (млрд. руб.)



Динамика экспорта (млн. долларов)



Машиностроение Калужской области

Машиностроение составляет 40% от общего объема произведенной продукции.

Бренды:



Внешняя торговля

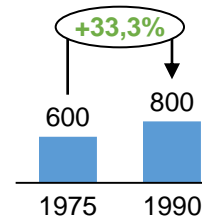
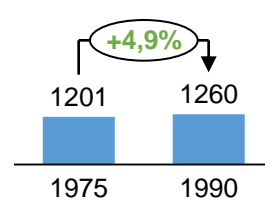
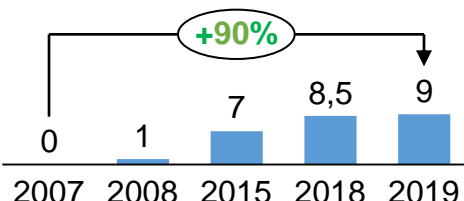
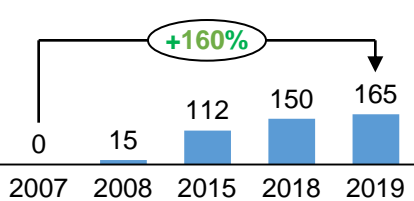
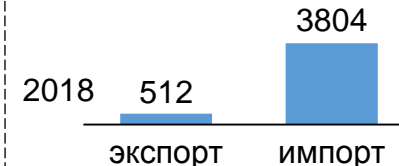
Машины, оборудование и транспортные средства (млн. долларов)

Производство автомобилей (тыс. шт.)

Численность работников (тыс. человек)

Производство автомобилей по годам (тыс. шт.)

Численность работников (тыс. человек)



Количество 165.000 автомобилей в год. Численность работников 10.000 человек. Доля производства Калужской области автомобильной промышленности в российском автопроме - 11,2%. Двигатель 1.6 MPI выпускается только в версиях на 90 л.с. и 110л.с.

В 1990 количество автомашин 1.260.000. Численность работников 1.300.000 человек. На данный момент ЗИЛ и АЗЛК заводы полного цикла ликвидированы

Недостаточный объем локального производства, происходит сборка импортированной продукции.

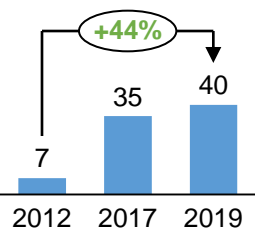
Химическая промышленность Калужской области: состояние и перспективы

Фармацевтика 27 млрд руб. инвестиций с 2012 года; 3,3 млрд на НИОКР

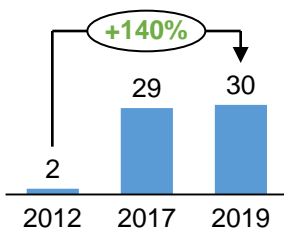
Бренды:



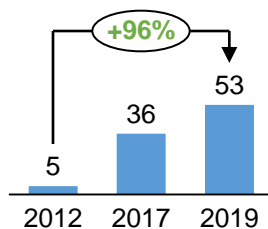
Объем производимой продукции (млрд руб.)



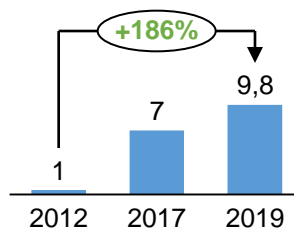
Объем отгруженной продукции (млрд руб.)



Объем выручки от продаж (млрд руб.)



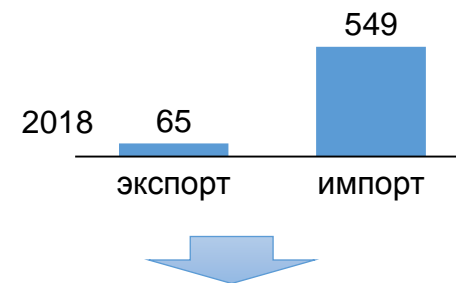
Численность работников (тыс. человек)



Рост по объемам продаж и числу выпускаемых готовых лекарственных средств: с 5,2 млрд руб. в 2012 году до 53 млрд руб. и 154 наименований ГЛС в 2018 году. 75% продукции фармацевтической промышленности – готовые лекарственные средства (ГЛС)

Внешняя торговля

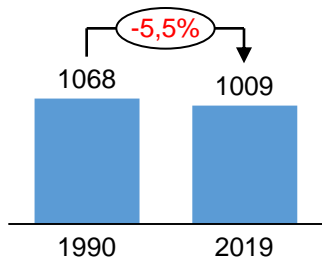
Химическая продукция (млн. долларов)



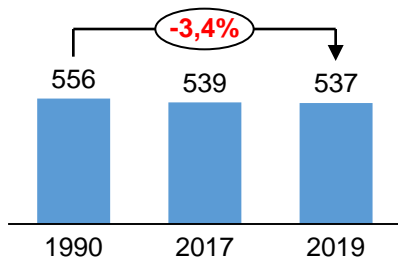
Недостаточный объем локального производства, происходит расфасовка импортированной продукции.

Динамика основных социально-экономических показателей

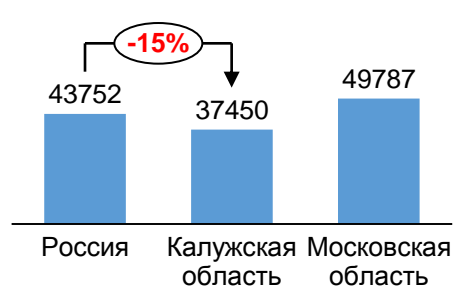
Численность населения (тыс. чел.)



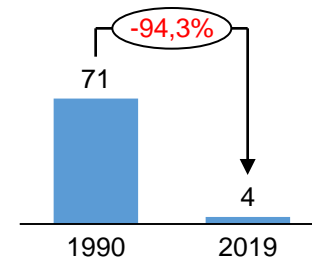
Численность рабочей силы (тыс. чел.)



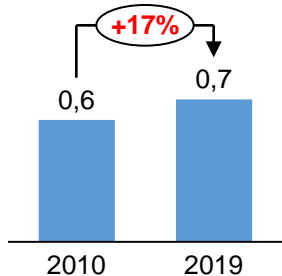
Среднемесячная номинальная начисленная заработная плата



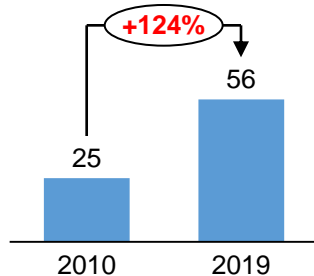
Грузооборот автомобильным транспортом (млн т.)



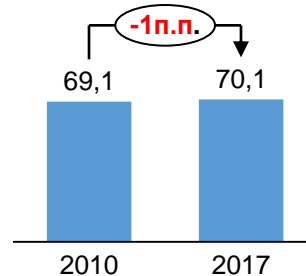
Число работников, перед которыми организации имеет просроченную задолженность по заработной плате (тыс. чел.)



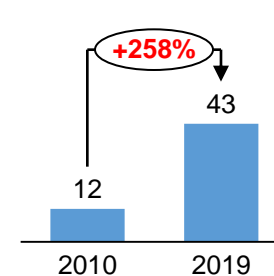
Просроченная задолженность по заработной плате работникам (млн. руб.)



Удельный вес прибыльных организаций (%)



Уплатено налогов (млрд. руб.)

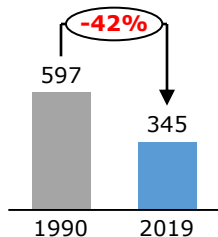


Сельское хозяйство Калужской области: состояние и перспективы

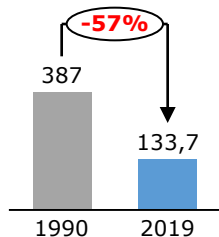
Сельское хозяйство составляет 2,1% от общего объема произведенной продукции,
3 место в РФ по производству молока; 47 млрд рублей инвестиций в агропромышленный комплекс

Производство основной продукции сельского хозяйства*

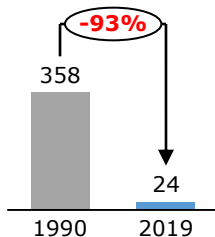
МОЛОКО, тыс.т.



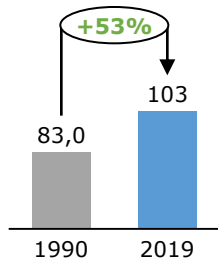
ЯЙЦА, млн шт.



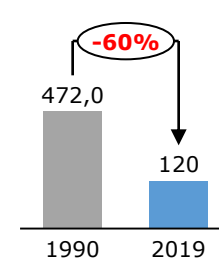
Шерсть, тыс. т.



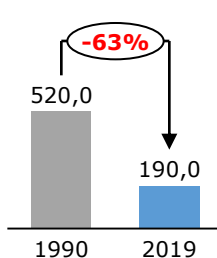
Мясо птицы и скота, тыс.т.



Картофель, тыс.т.

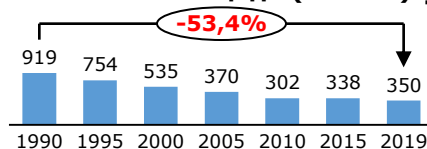


ЗЕРНО, тыс.т.

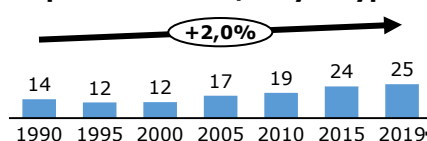


Потенциал увеличения производства зерна и другой продукции растениеводства

Посевная площадь (тыс. га)



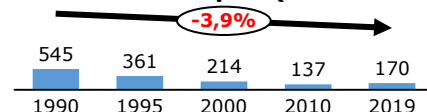
Урожайность с/х культур



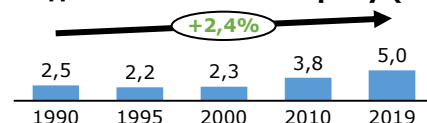
С учетом увеличения урожайности с/х культур есть возможность нарастить объем производства продукции растениеводства на **322 тысячи тонн** только за счет увеличения посевной площади до размеров обрабатываемой в СССР в 1990 г.

Потенциал увеличения производства молока

Количество коров (тыс. голов)



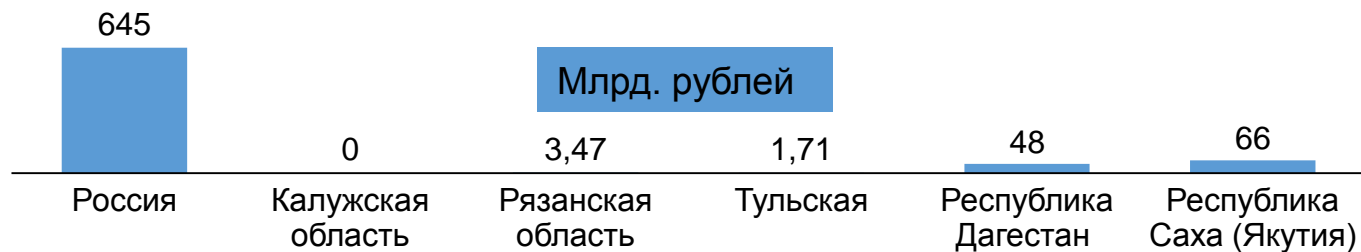
Надой молока на 1 корову (тыс. кг)



С учетом увеличения надоя молока на 1 корову есть возможность нарастить объем производства на **545 тысяч тонн** только за счет увеличения поголовья коров до уровня 1990 г.

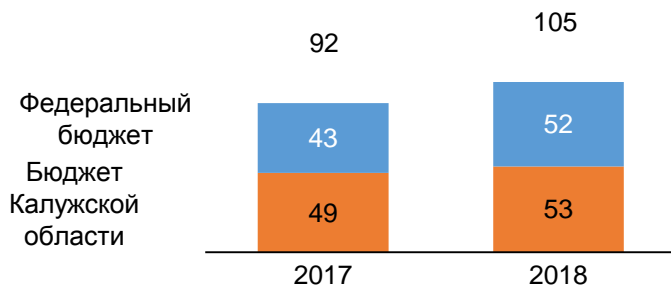
Бюджет Калужской области

Дотации Федерального бюджета в 2019 году

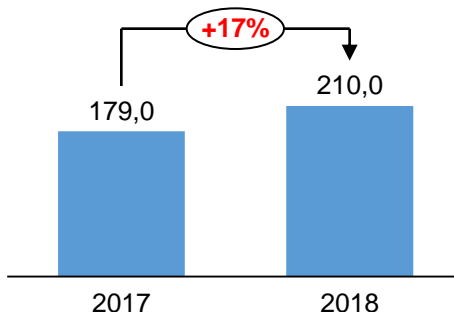


Калужская область в 2019 году перешла из разряда "дотационного" в "регион-донор". Всего в России 13 регионов-доноров

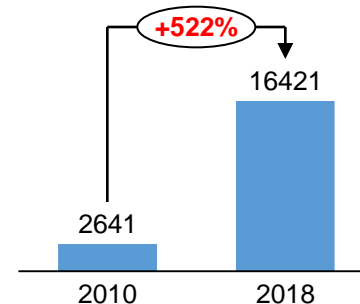
Поступление налогов в консолидированный бюджет РФ (млрд. руб.)



Рост просроченной задолженности по платежам в бюджет по виду деятельности «Обрабатывающая промышленность» (млн. руб.)



Просроченная задолженность по кредитам и займам (млн руб.)



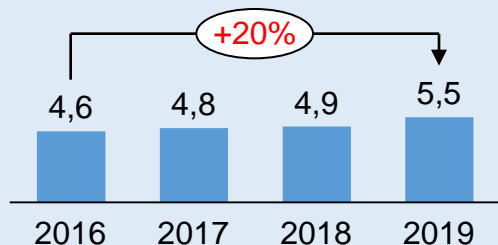
Источник: данные ФНС и МИНФИН России



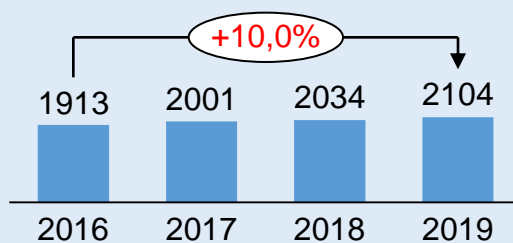
Рост тарифов в Калужской области

Основные факторы роста в 2018-2019 гг.

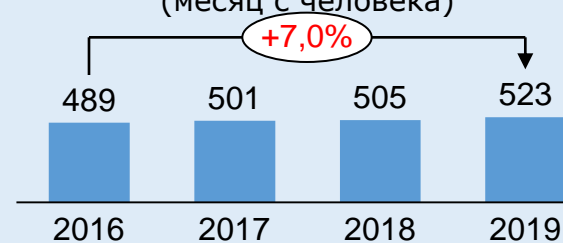
Электроэнергия (руб.кВт)



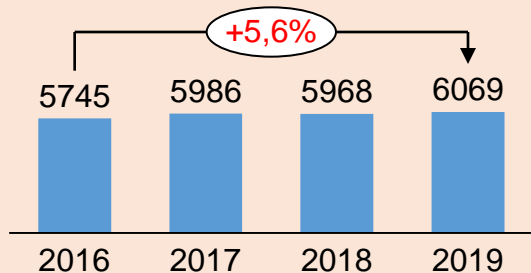
Отопление (Гкал)



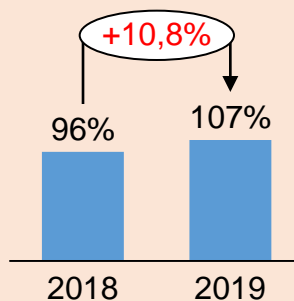
Водоснабжение горячее, (месяц с человека)



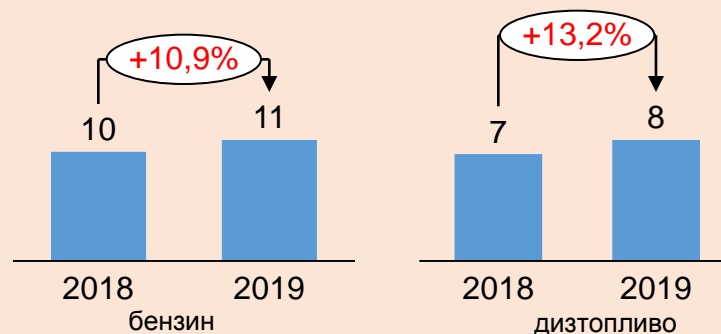
Газоснабжение для промышленности за 1000 кубов



Индексы тарифов на грузовые перевозки



Акцизы (тыс.р./т.)



Государственная поддержка

Предоставление межбюджетных трансфертов из федерального бюджета на развитие реального сектора экономики



КАЛУЖСКАЯ ОБЛАСТЬ
АГЕНТСТВО РЕГИОНАЛЬНОГО
РАЗВИТИЯ КАЛУЖСКОЙ ОБЛАСТИ

Работа с инвесторами
в формате «Одного окна»



Государство



АГЕНТСТВО ИННОВАЦИОННОГО
РАЗВИТИЯ

Развитие инновационных
кластеров



АГЕНТСТВО
РАЗВИТИЯ БИЗНЕСА

Господдержка малого
и среднего бизнеса



КОРПОРАЦИЯ РАЗВИТИЯ,
УК ОЭЗ ППТ «КАЛУГА»

Девелопмент
индустриальных зон



Государство

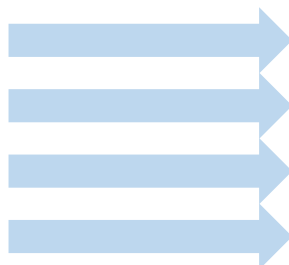
Субсидии



Менее 3 % от оборота
промышленности



Предприятие



Основные направления поддержки:

Развитие агропромышленного комплекса

Развитие промышленной инфраструктуры

Развитие оборонно-промышленного комплекса

Развитие специализированного машиностроения

Людиновская и Боровская зоны. 15 резидентов объемом инвестиций около 60 млрд руб. 3000 рабочих мест. ОЭЗ

ТЕРРИТОРИЯ ОПЕРЕЖАЮЩЕГО
СОЦИАЛЬНО-ЭКОНОМИЧЕСКОГО
РАЗВИТИЯ (ТОСЭР) – под размещение
производств моногорода:
СОСЕНСКИЙ и КОНДРОВО

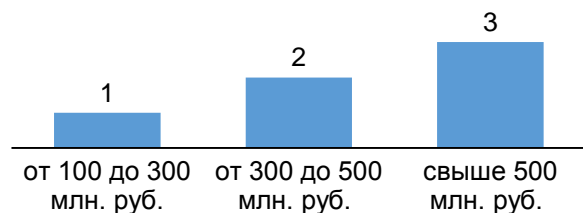
12 индустриальных парков



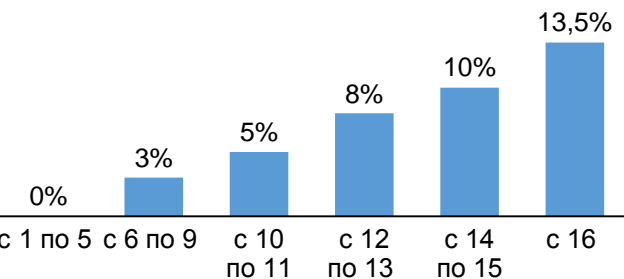
Торгово-промышленная палата
Российской Федерации
В интересах бизнеса, во благо России

Государственная поддержка

НАЛОГОВЫЕ ЛЬГОТЫ ПО НАЛОГУ НА ИМУЩЕСТВО ОРГАНИЗАЦИЙ (года)



НАЛОГ НА ПРИБЫЛЬ (НАЛОГОВЫЙ ПЕРИОД)



0%


- таможенные пошлины
- транспортный налог
- земельный налог
- налог на имущество



0 = 13,5%

Таможенные пошлины

15%



12%



промышленная локальная сборка

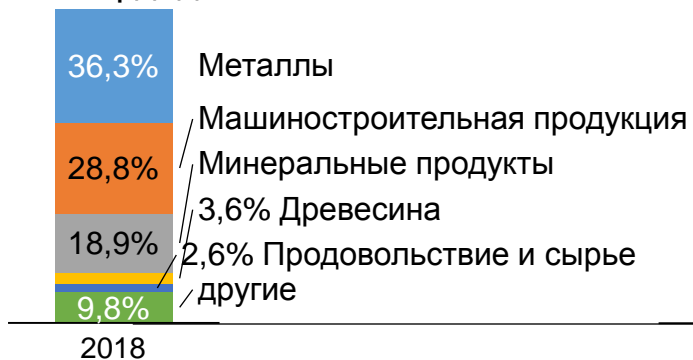
0%



Внешняя торговля Калужской области – основные тенденции

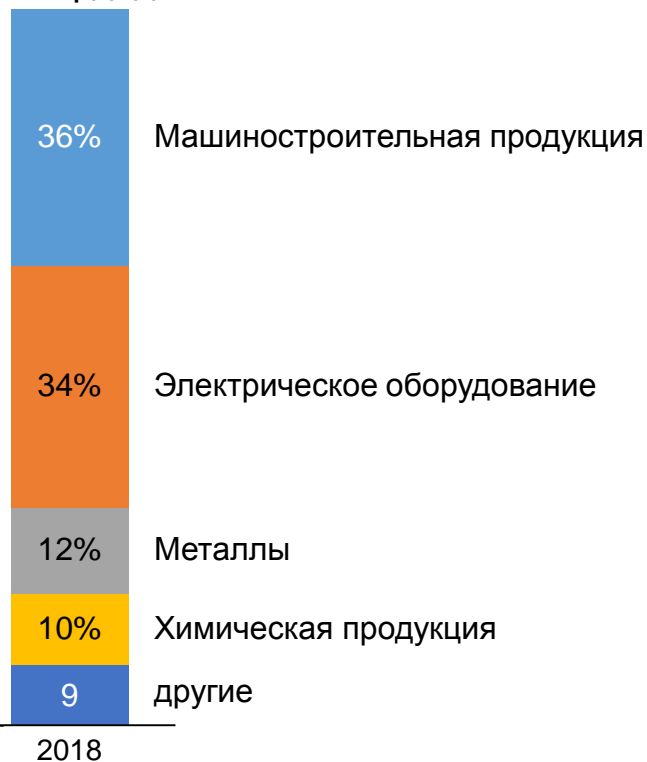
Структура экспорта

1471 млрд. дол.



Структура импорта

6004 млрд. дол.



Недостаточный объем производства продукции полного цикла. Упаковка, фасовка, сборка.



Ворота на рынок РФ. Импорт высокотехнологичной продукции, Экспорт сырьевой продукции.

Разумная Промышленная Политика

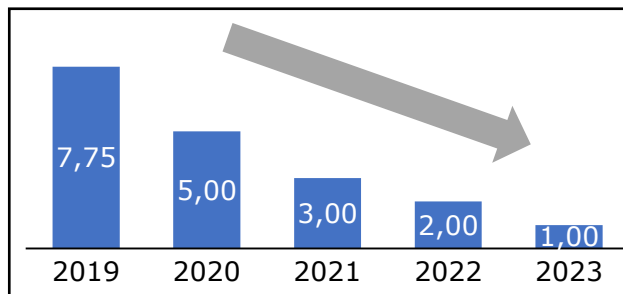
Протекционизм – как мера защиты отечественного производства

1. Обозначить основным приоритетом политики в области внешнеэкономической деятельности **создание условий для развития несырьевого производства.**
2. Необходимо исходить из предпосылки, что **все существующие в России несырьевые производства являются конкурентоспособными и достойны поддержки и защиты.**
3. Уровень защиты (размер импортных пошлин) должен определяться на основе расчета, сравнительного анализа условий производства в России и в странах нахождения основных конкурентов. **Пошлины на промышленную продукцию не должны быть чрезвычайно высокими или слишком низкими. Они должны быть такими, чтобы выравнять условия конкуренции** между российскими и зарубежными производителями, отдавая всё же некоторое преимущество отечественным.
4. Внешнеторговое регулирование (не только тарифы, но и квоты, сертификация, санитарные нормы и др.) не должно использоваться для достижения конъюнктурных (краткосрочных) целей. Оно **должно стать инструментом, гарантирующим долгосрочную стабильность внешних условий при осуществлении инвестиций.**



Разумная денежно-кредитная политика

1. Приоритет работы Банка России должен заключаться не в таргетировании инфляции, а **в стимулировании экономического развития и роста производства.**
2. Обеспечить реальный сектор доступным кредитованием за счет постепенного **снижения ключевой ставки с текущих 7,75% до 1% к 2023 году**
3. **Установить судебный порядок отзыва банковских лицензий**, сфокусироваться на повышении качества работы банка.
4. Обеспечить **доступ малых и средних банков** к системе рефинансирования Банком России и другим формам господдержки
5. Сократить объем ЗВР. **Освободившиеся средства направить на развитие экономики.**
6. Выделить **категорию промышленных банков**, для которых необходимо снизить требования по начислению резервов при условии ограничений операций с населением



Стимулирующая налоговая политика

Необходимо нацелить налоговую систему на стимулирование развития обрабатывающих отраслей

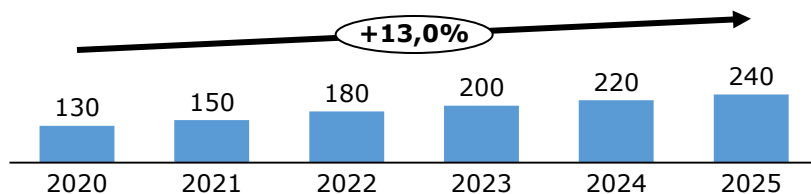
1. Вернуть **50% инвестиционную льготу по налогу на прибыль** для стимулирования инвестиционных процессов в России.
 2. Провести обратный «налоговый маневр»: **обнулить НДС, акцизы на бензин и дизельное топливо**. Повысить экспортные пошлины на газ, нефть и прочие виды необработанного сырья.
 3. Отменить «маркировку» налогов. Отвязать процессы наполнения и расходования бюджета с целью повышения эффективности политики.
 4. Заменить регрессивную шкалу налогообложения доходов на прогрессивную.
 5. Снизить общие издержки администрирования за счет **унификации отчетности и перехода на электронный документооборот**.
 6. Снижать налоги в случае образования профицита бюджета.
 7. Провести корректировку **принципов бюджетного федерализма в пользу регионов**: увеличить долю региональных бюджетов в налоговых доходах.
 8. Отменить обложение налогом на добавленную стоимость **субсидий, получаемых предприятиями**.
 9. Пересмотреть **налогообложение энергоносителей**, транспорта и сырьевых товаров с целью снижения их стоимости внутри страны.
-



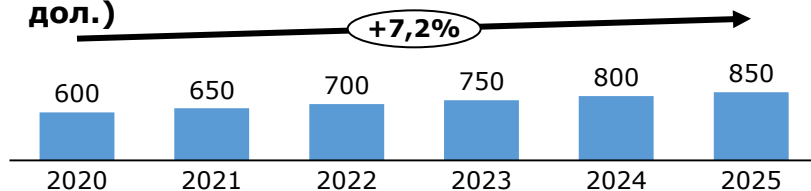
Перспективы развития региона

В промышленности

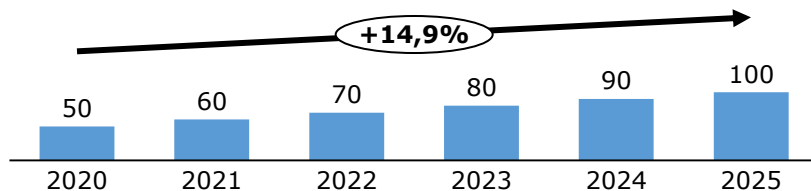
Пищевая промышленность – сохранение положительных трендов (млрд. руб.)



Машиностроение – увеличение экспорта (млн. дол.)

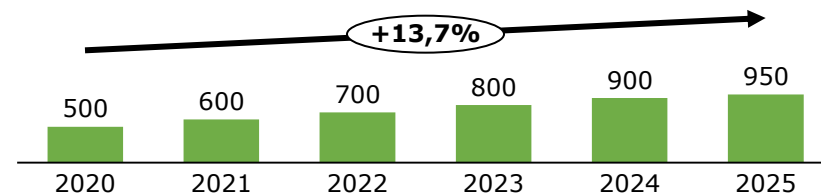


Фармацевтика – импортозамещение (млрд. руб.)

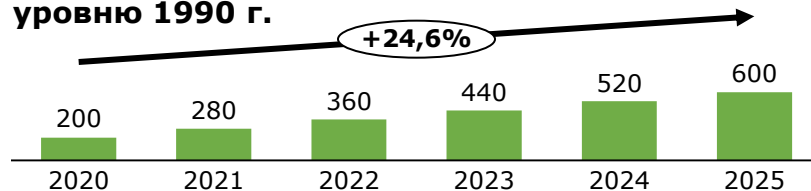


В сельском хозяйстве

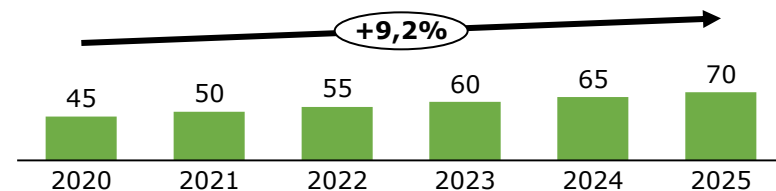
Посевная площадь (тыс. га) – возвращение к уровню 1990 г.



Поголовье КРС (тыс. голов) – возвращение к уровню 1990 г.



Производство сельского хозяйства (млрд. руб.)



Реализация указанной политики создаст необходимые условия для развития промышленного и социально-экономического потенциала Калужской области

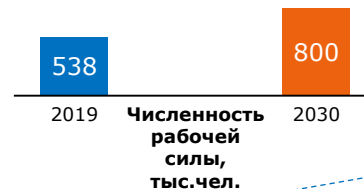
1. Рост налоговых отчислений в бюджет



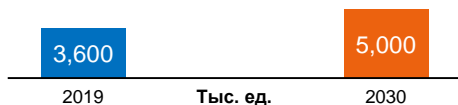
2. Увеличение экспорта



3. Рост занятости



8. Увеличение количества предприятий промышленности



4. Увеличение заработной платы




Реализация предлагаемых мер экономической политики

7. Увеличение продукции сельского хозяйства



5. Увеличение грузооборота



6. Увеличение промышленного производства



