

ГЛОБАЛЬНАЯ РОЛЬ ДОЛЛАРА И ПЕРСПЕКТИВЫ ДЕДОЛЛАРИЗАЦИИ ЭКОНОМИКИ РФ

1

СИСТЕМНЫЕ ЦИКЛЫ НАКОПЛЕНИЯ КАПИТАЛА (ДЖ. АРРИГИ)

Д — Т — Д'

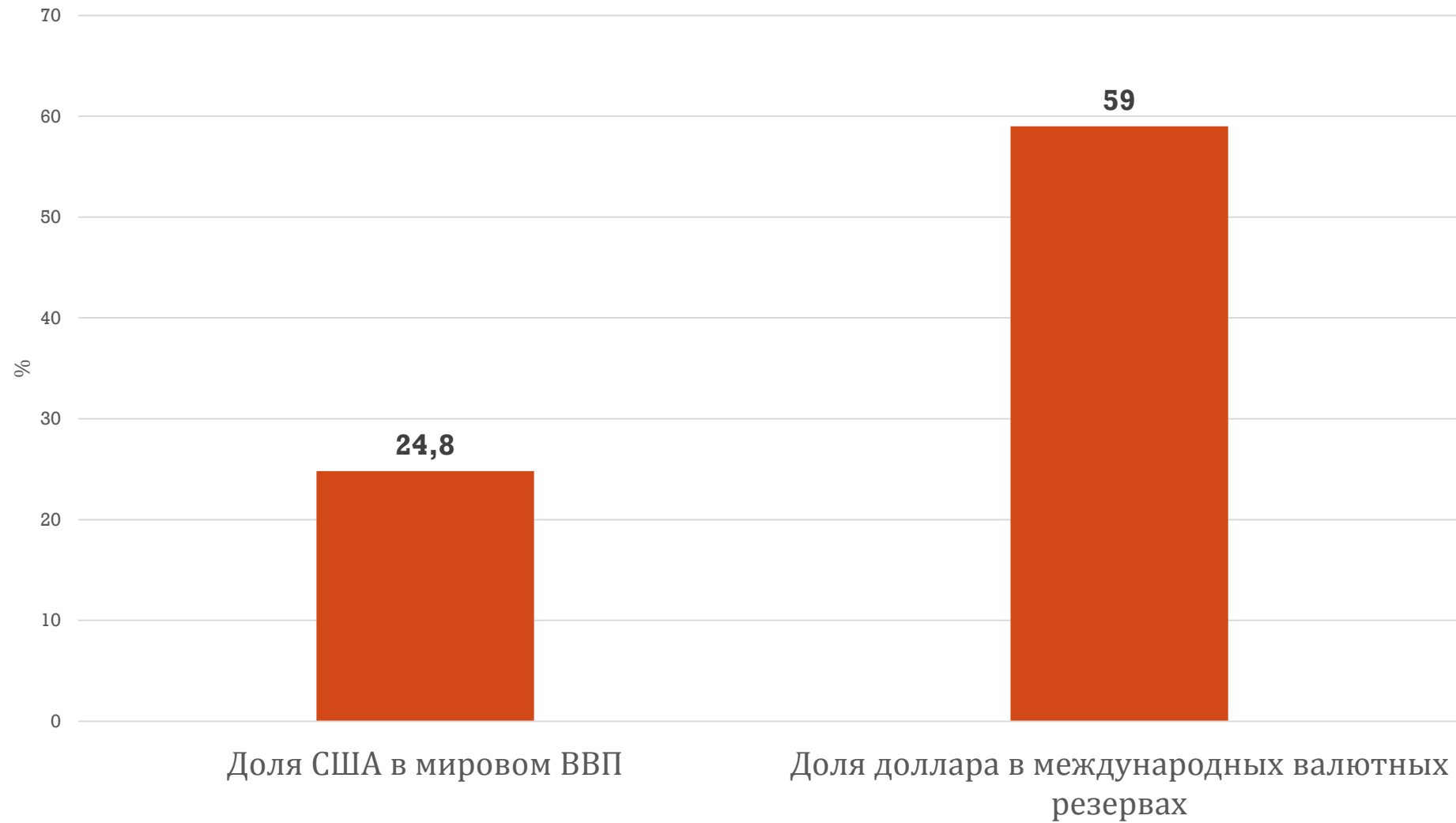
- Этап материальной экспансии → *Сигнальный кризис*
- Этап финансовой экспансии → *Терминальный кризис*

- Генуэзский: XV в. — начало XVII в.,
- Голландский: конец XVI — третья четверть XVIII в.
- Британский: вторая половина XVIII — первая четверть XX в.
- Американский: конец XIX в. — по н.в.

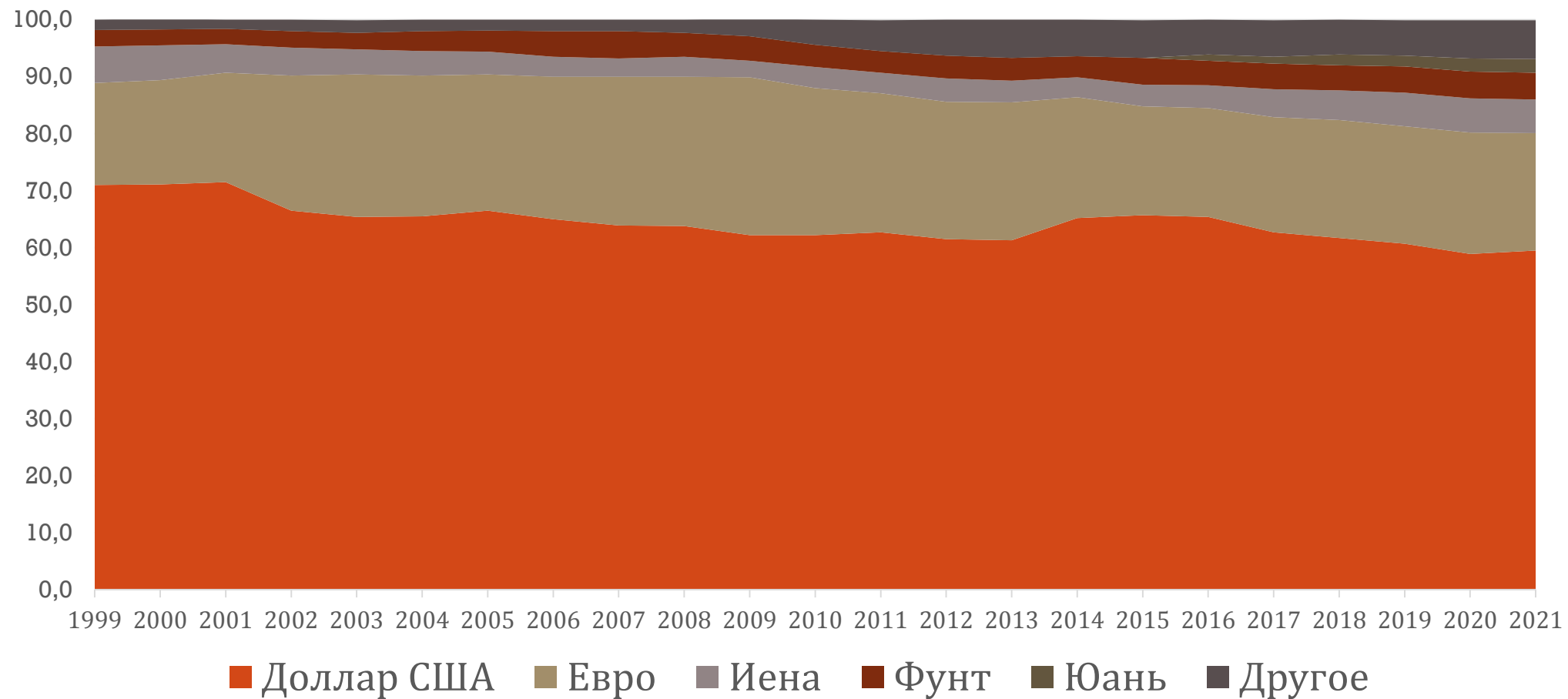
ИМПЕРИАЛИСТИЧЕСКАЯ РЕНТА (С. АМИН)

- Безвозмездная передача части прибавочной стоимости, созданной населением периферии или полупериферии
- Освобождение от экономической зависимости невозможно
- «Отделение» (delinking) - единственное условие догоняющего развития для периферии

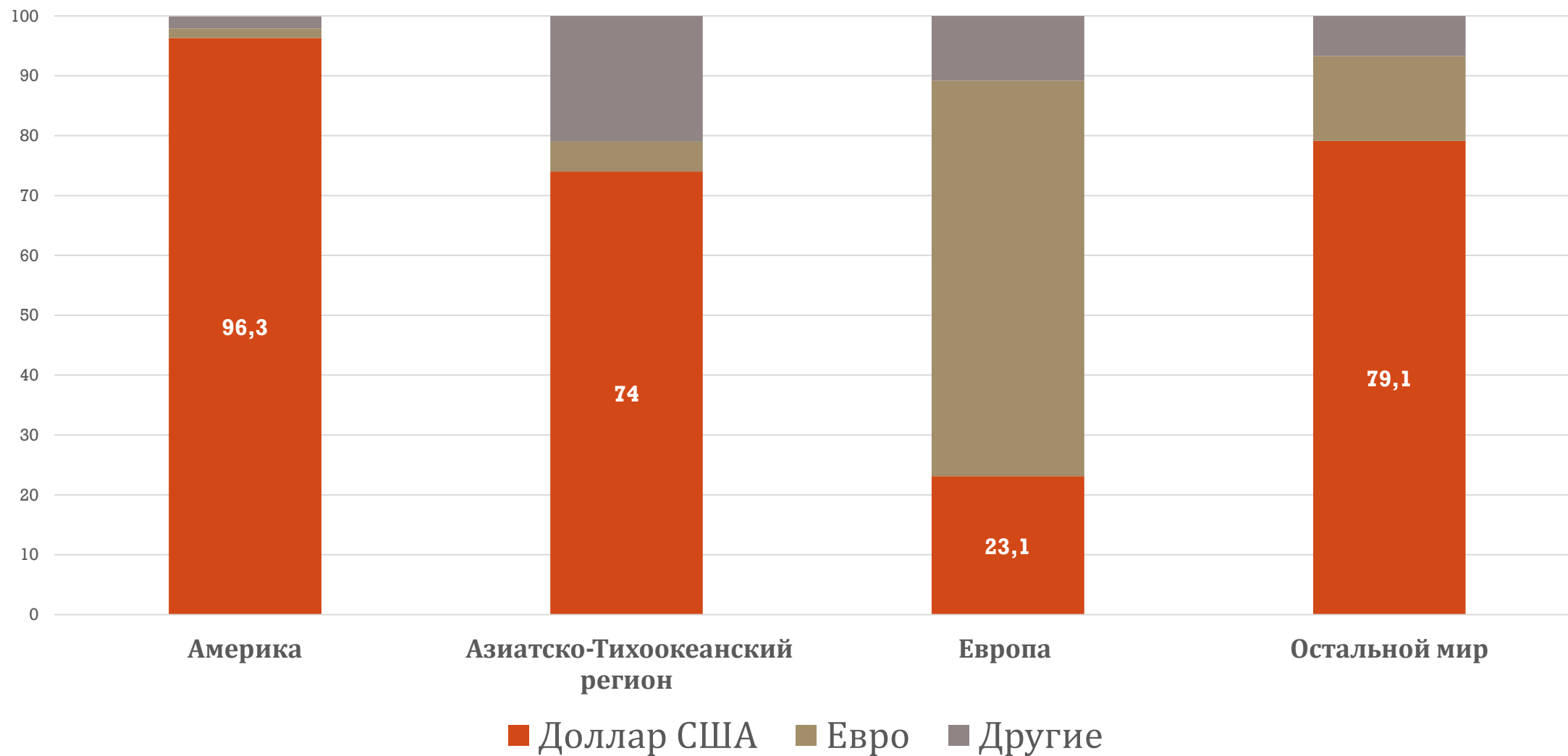
США и доллар в мировой экономике (2021)



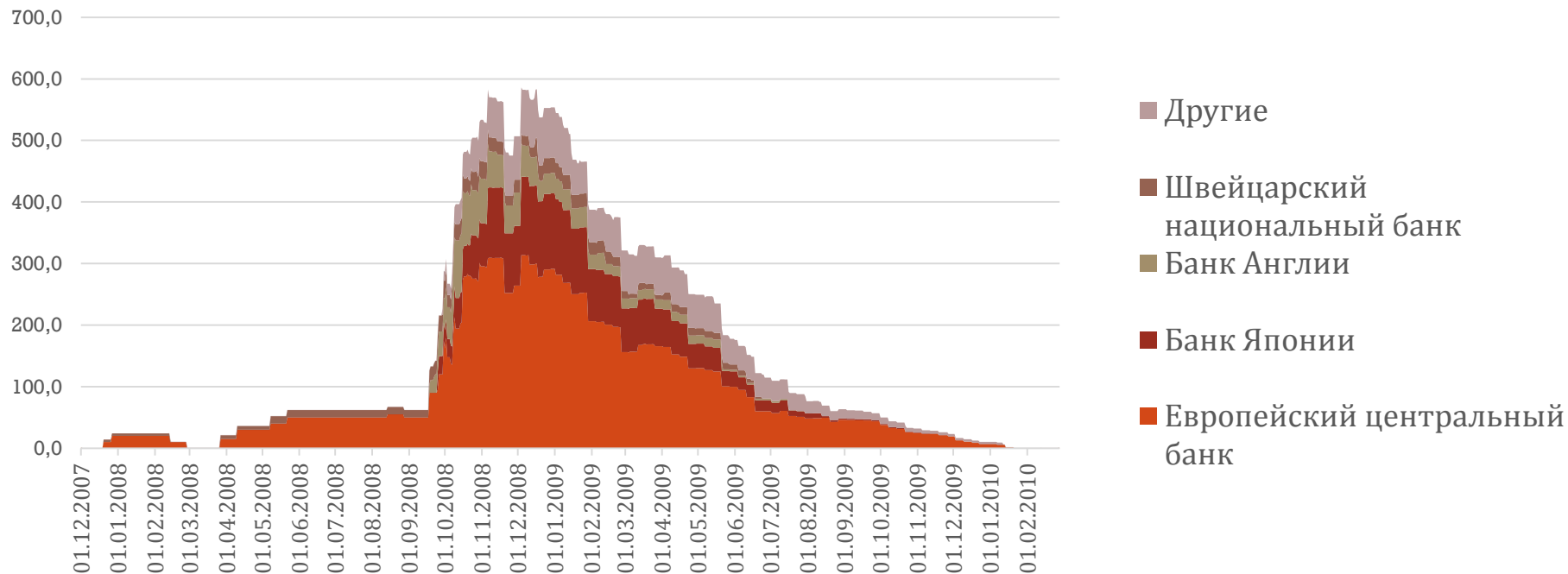
Структура международных резервов государств мира (%)



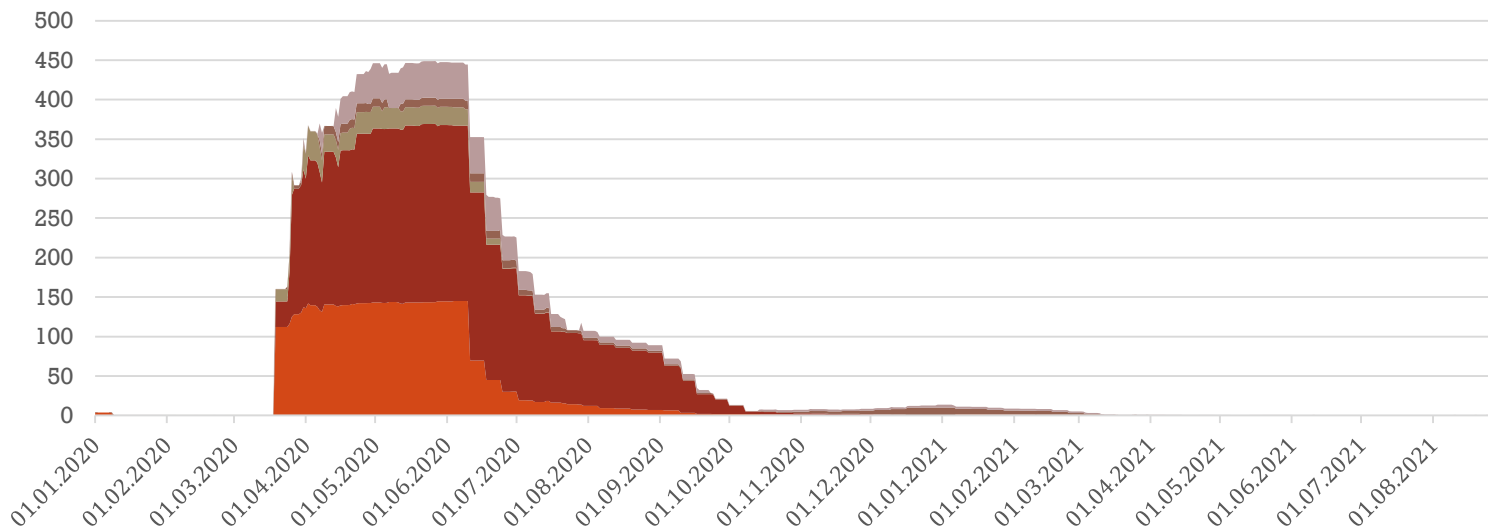
Доля валют в экспортных операциях (% , 1999-2019 гг.)



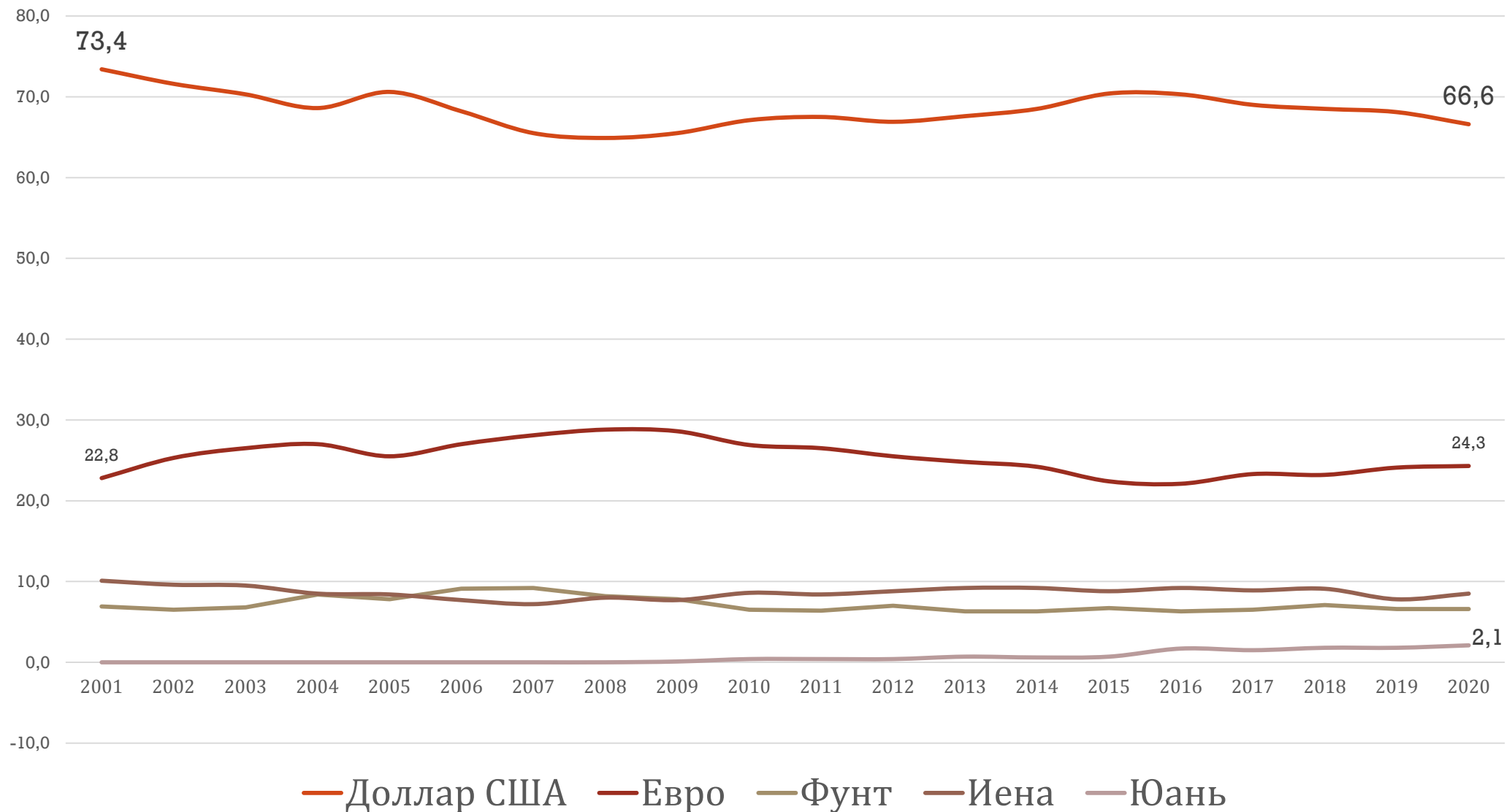
Своп-линии ФРС в годы мирового финансового кризиса 2008-2009 гг. (млрд долл)



Своп-линии ФРС в годы COVID-19 (млрд долл)



Индекс использования международной валюты

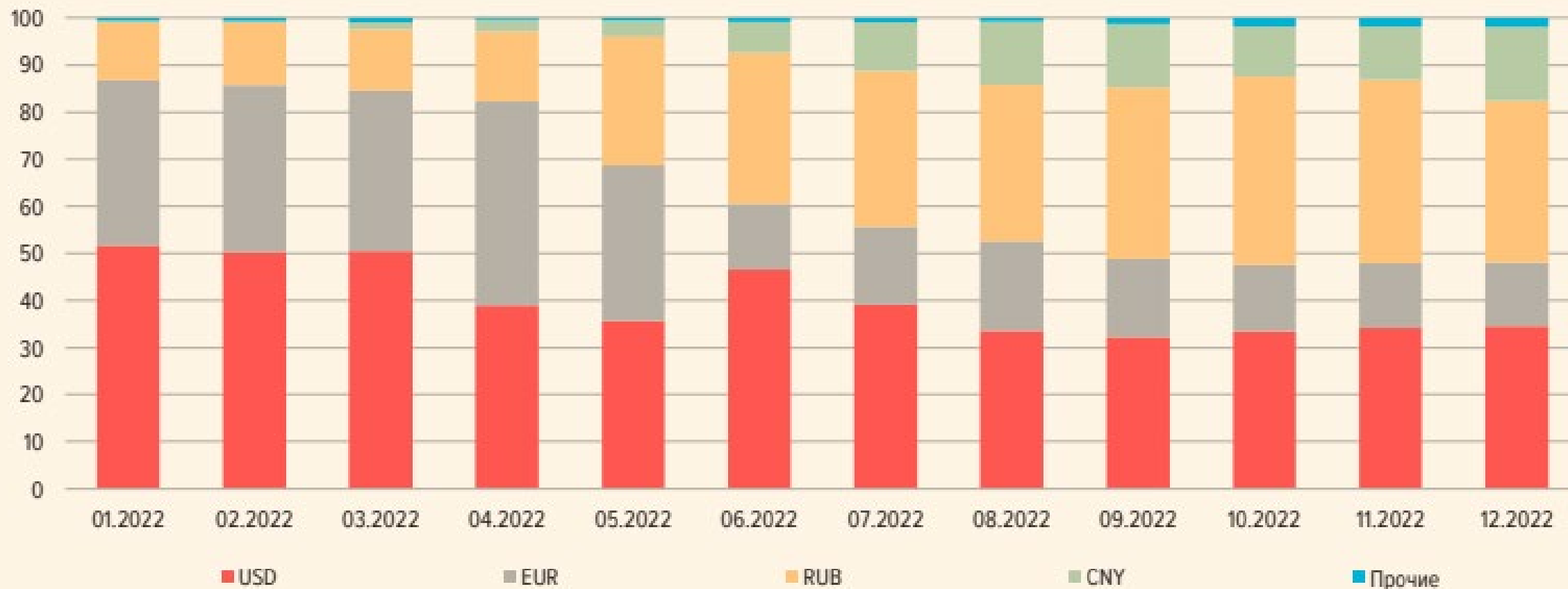


**Валютная структура международных расчетов России
за товары и услуги, %**

Расчеты за экспорт и импорт	2013	2014	2015	2016	2017	2018	2019	2020	2021
Расчеты за экспорт из России, всего	100,0	100,0	100,0	100,0	100,0	100,0	100,0	100,0	100,0
в российских рублях	10,2	13,2	12,3	14,8	14,3	13,6	15,0	14,7	14,4
в долларах США	79,6	76,0	72,9	69,2	68,2	67,3	62,0	55,7	55,0
в евро	9,1	8,4	13,1	14,2	15,6	17,3	20,6	27,5	29,0
в иных валютах	1,1	2,4	1,7	1,8	1,9	1,8	2,4	2,1	1,6
Расчеты за импорт в Россию, всего	100,0	100,0	100,0	100,0	100,0	100,0	100,0	100,0	100,0
в российских рублях	28,0	30,2	28,0	29,4	30,7	30,3	30,6	28,1	27,9
в долларах США	40,6	39,7	41,4	36,7	36,3	36,2	34,9	35,3	35,5
в евро	29,9	28,1	28,4	31,2	30,1	30,1	30,0	31,5	30,8
в иных валютах	1,5	2,0	2,2	2,7	2,9	3,4	4,5	5,1	5,8

СТРУКТУРА ЭКСПОРТА В РАЗБИВКЕ ПО ВАЛЮТАМ (%)

Рис. 4



Источник: расчеты Банка России.

СТРУКТУРА ИМПОРТА В РАЗБИВКЕ ПО ВАЛЮТАМ (%)

Рис. 5



Источник: расчеты Банка России.