



МОСКОВСКИЙ ЭКОНОМИЧЕСКИЙ ФОРУМ – 2017
**Материалы для Конференции «Кризис госуправления - есть ли
решение?»**

САМОХВАЛОВ АРКАДИЙ ФЕДОРОВИЧ

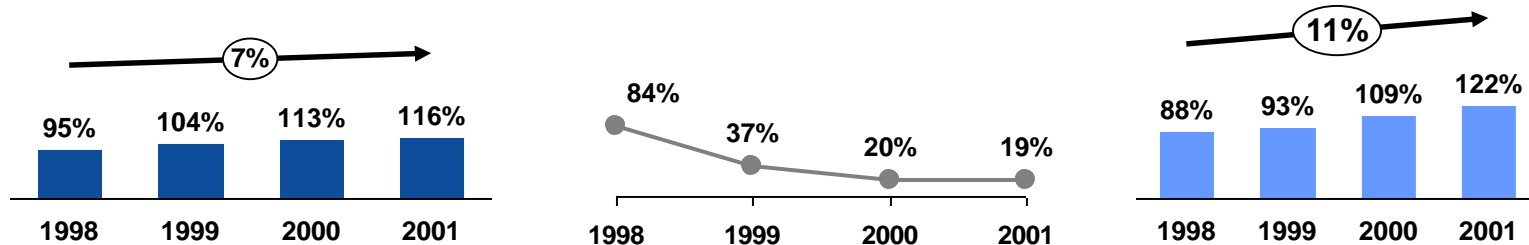
30 марта 2017

По итогам преодоления кризисов 1998, 2008 и 2012 гг. . говорить о системном преодолении кризиса и создании предпосылок для развития экономики можно только в отношении выхода из кризиса 1998 г.

Период

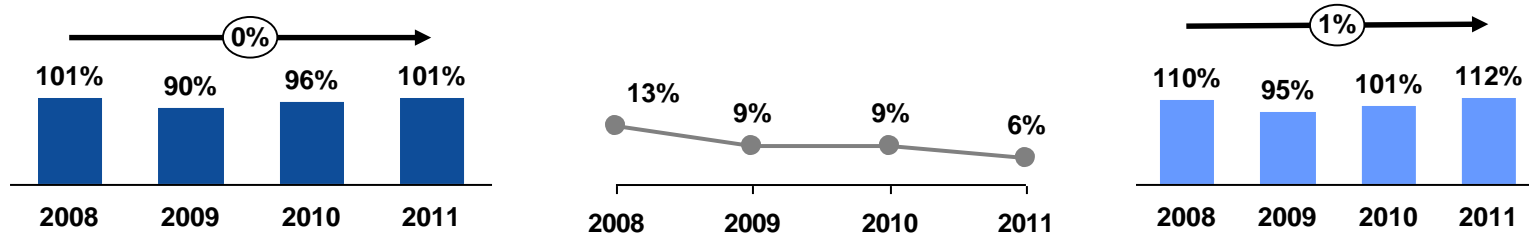
Результаты

Кризис 1998 года



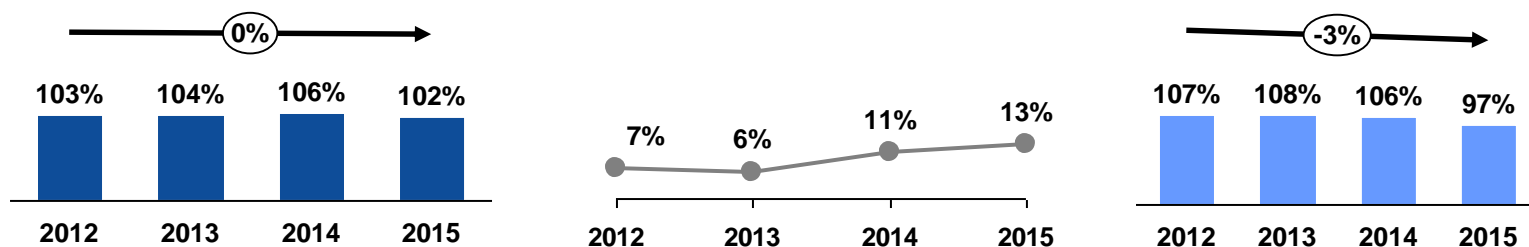
В ходе кризиса 1998 г. курс рубля упал в 4 раза

Кризис 2008 года



В ходе кризиса 2008 г. курс рубля временно упал в 1,3 раза

Кризис 2012 года



В ходе последнего кризиса курс рубля упал в 2 раза

■ Рост промышленного производства в кризис 1998, 2008 и 2014 гг., в % к 1997, 2007 и 2011 гг., соответственно

● Индекс потребительских цен в % к предыдущему году

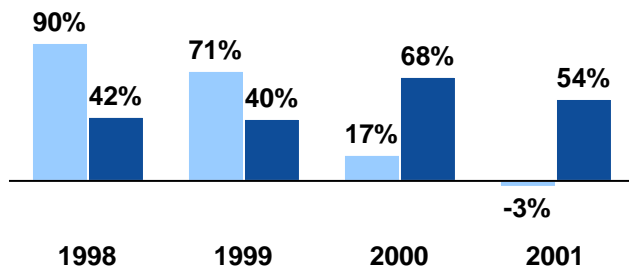
■ Инвестиции в основной капитал в кризис 1998, 2008 и 2014 гг., в % к 1997, 2007 и 2011 гг., соответственно

Антикризисная (опережающая) поддержка банковского сектора привела к последующему, нарастающему кредитованию реального сектора экономики России в ходе преодоления первого кризиса

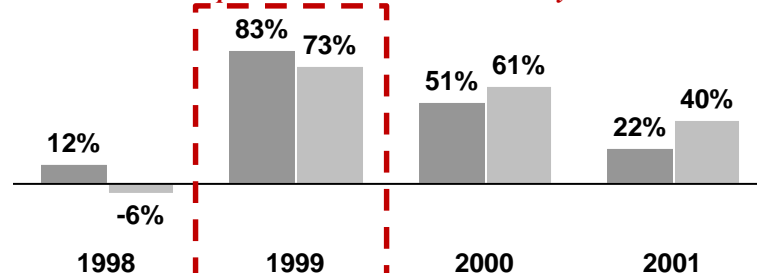
Период

Результаты

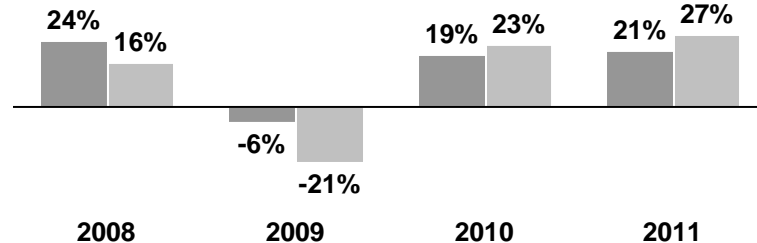
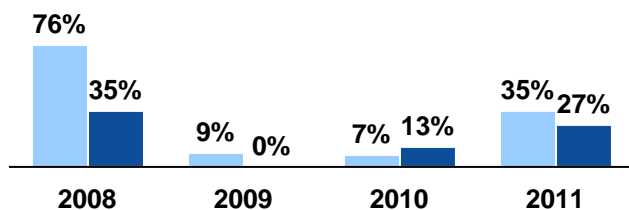
Кризис 1998 года



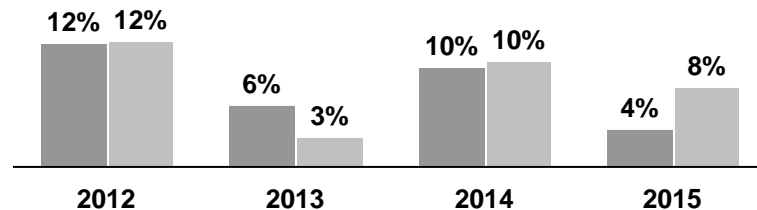
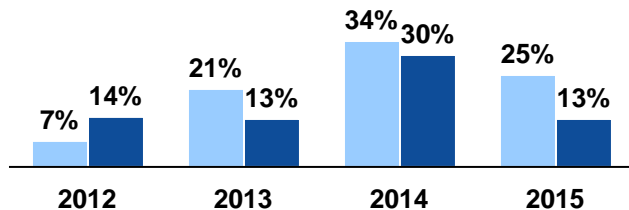
Самый высокий рост ВВП и налоговых поступлений



Кризис 2008 года



Кризис 2012 года



■ Кредитный портфель*: кредитование кредитных организаций, % к предыдущему году
■ Кредитный портфель*: кредитование некредитных организаций, % к предыдущему году

■ ВВП в фактически действовавших ценах**, прирост, % к предыдущему году
■ Налоговын поступления***, прирост, % к предыдущему году

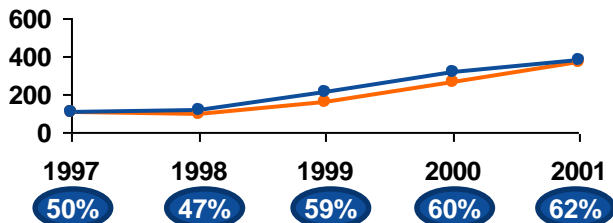
* - на конец года ** - 2012-2015 гг. – на основе новых данных Росстата *** - без ЕСН и внешнеэкономической деятельности Источники: ЦБ РФ, Росстат

Темпы роста налоговых поступлений и ВВП при выходе из кризиса 1998 г. были существенно выше, а налоговая нагрузка ниже, чем в ходе преодоления кризисов 2008 и 2012 г.

Период

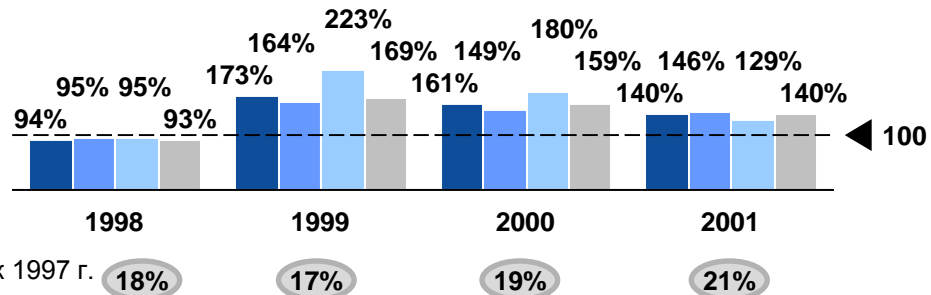
Результаты

Динамика ВВП, налоговых поступлений и доли прибыльных организаций

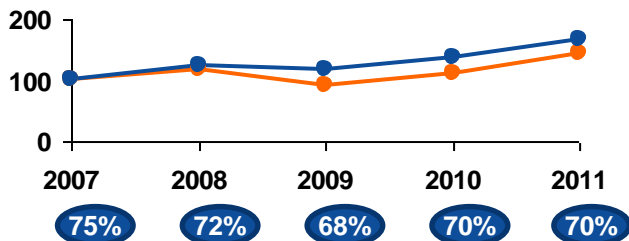


—●— Налоговые поступления*, в % к 1997 г. —●— ВВП номинальный, в % к 1997 г.

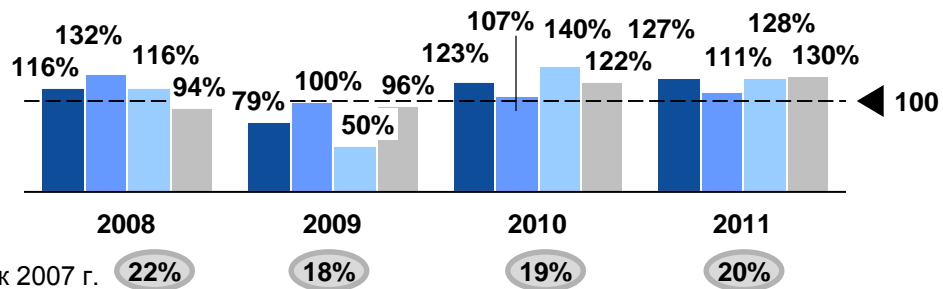
Темп роста налоговых поступлений по видам налогов, % к предыдущему году



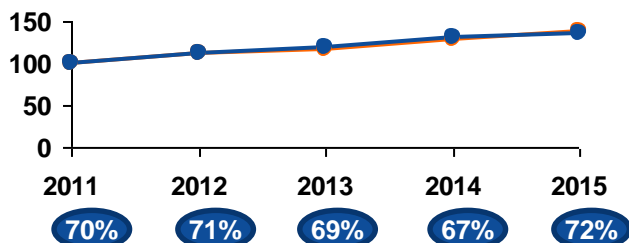
Кризис 2008 года



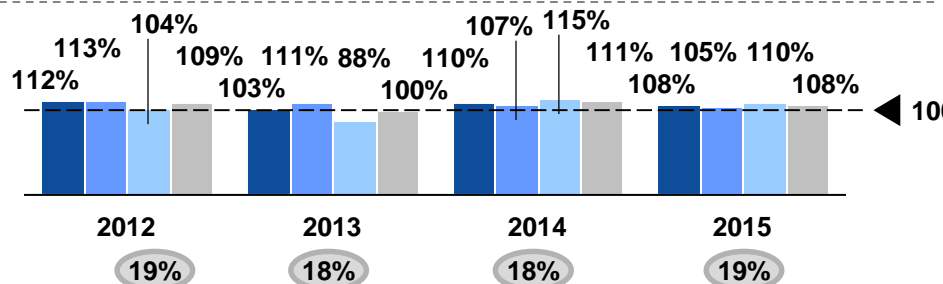
—●— Налоговые поступления*, в % к 2007 г. —●— ВВП номинальный, в % к 2007 г.



Кризис 2012 года



—●— Налоговые поступления*, в % к 2011 г. —●— ВВП номинальный, в % к 2011 г.



● Доля прибыльных организаций, % ● Отношение налоговых поступлений* к ВВП, %

Главное отличие работы финансово-экономического блока Правительства Е.М Примакова (от предыдущей и последующей) - направленность на преодоление кризиса и снятие ограничений, тормозящих рост производства, а не на проведение реформ ради их проведения

Направления работы финансово-экономического блока Правительства Е. М. Примакова


- **Коренное изменение роли и ответственности ЦБ России в ходе преодоления кризиса в экономике и ее подъема:**
 - ✓ Взятие ЦБ России ответственности за преодоление «ступора» в банковской системе через организацию взаиморасчетов между предприятиями (дебиторская задолженность – кредиторская задолженность)
 - ✓ Оздоровление системных банков, обслуживающих производство (Агентство по реструктуризации банков – Агентство по страхованию вкладов)
- **Ограничение роста цен на продукцию монополистов (заморозка цен и тарифов на 1 год с последующим ростом)**
- **Погашение задолженности по зарплате государственных и частных предприятий перед работниками**
- **Погашение задолженности государства за поставку продукции по госзаказам**
- **Снижение налога на прибыль, введение налоговой льготы, направленной на стимулирование накопления**
- **Законодательное закрепление распределения налоговой массы между уровнями бюджетной системы (в соотношении 50 на 50)**
- **Вытеснение бартерных операций и других не денежных инструментов из взаиморасчетов между поставщиками и потребителями**
- **Массовая реструктуризации просроченной задолженности предприятий и организаций перед бюджетом и социальными фондами**

Данные направления способствовали оздоровлению экономических отношений, запуску процесса роста производства с полным использованием имеющегося потенциала субъектов хозяйственной деятельности, включая их возможности по импортозамещению

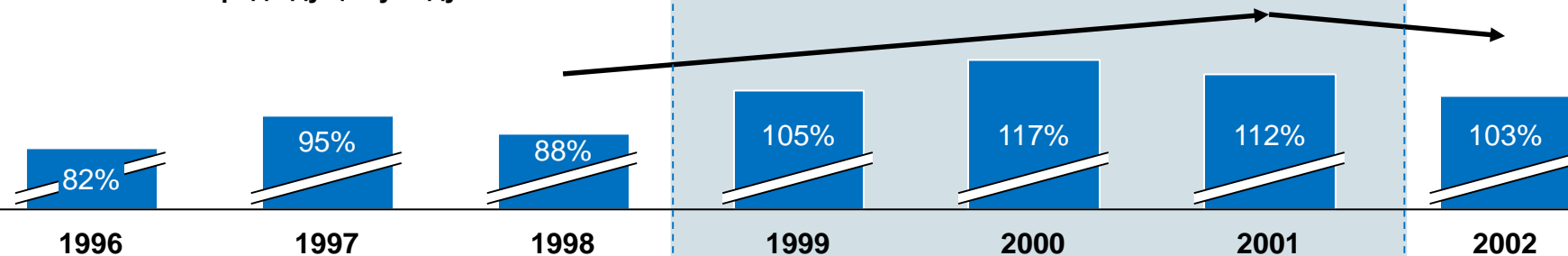
Введение в 1999 году 50-ти процентной льготы по налогу на прибыль, направляемую на развитие производства, позволило увеличить за 2 года объем поступлений прибыли в бюджетную систему в 4 раза, а инвестиций в 1,2 раза

Динамика поступлений налога на прибыль (в действующих ценах) и инвестиций в основные фонды в России в 1999-2002 гг.

Динамика сборов налога на прибыль, млрд руб.



Динамика инвестиций в основные средства, % к предыдущему году



Системное введение инвестиционной льготы с одновременным снижением ставки налога на прибыль с 35 до 30%.

Отмена инвестиционной льготы с одновременным снижением ставки налога на прибыль с 30% до 24%.

Содержание и ход обсуждения

1

Роль и ответственность ФОИВов в рыночной экономике России:

- ✓ Создание условий («ночной сторож» и т.д.)
 - ✓ Формирование целей, задач, мер и мероприятий с ответственностью за их достижение, решение и получение конкретных изменений к лучшему
-

2

В чем заключалась работа финансово-экономического блока в ходе преодоления кризиса 1998 года?

3

Что является необходимым условием успеха (замена)? Но это условие зависит от правильного выбора участников.

4

Дополнительный фактор, способный повысить шансы успешного подбора кадров: кадры должны быть способны к конструктивному претворению названных в докладе направлений реформирования экономики и финансов