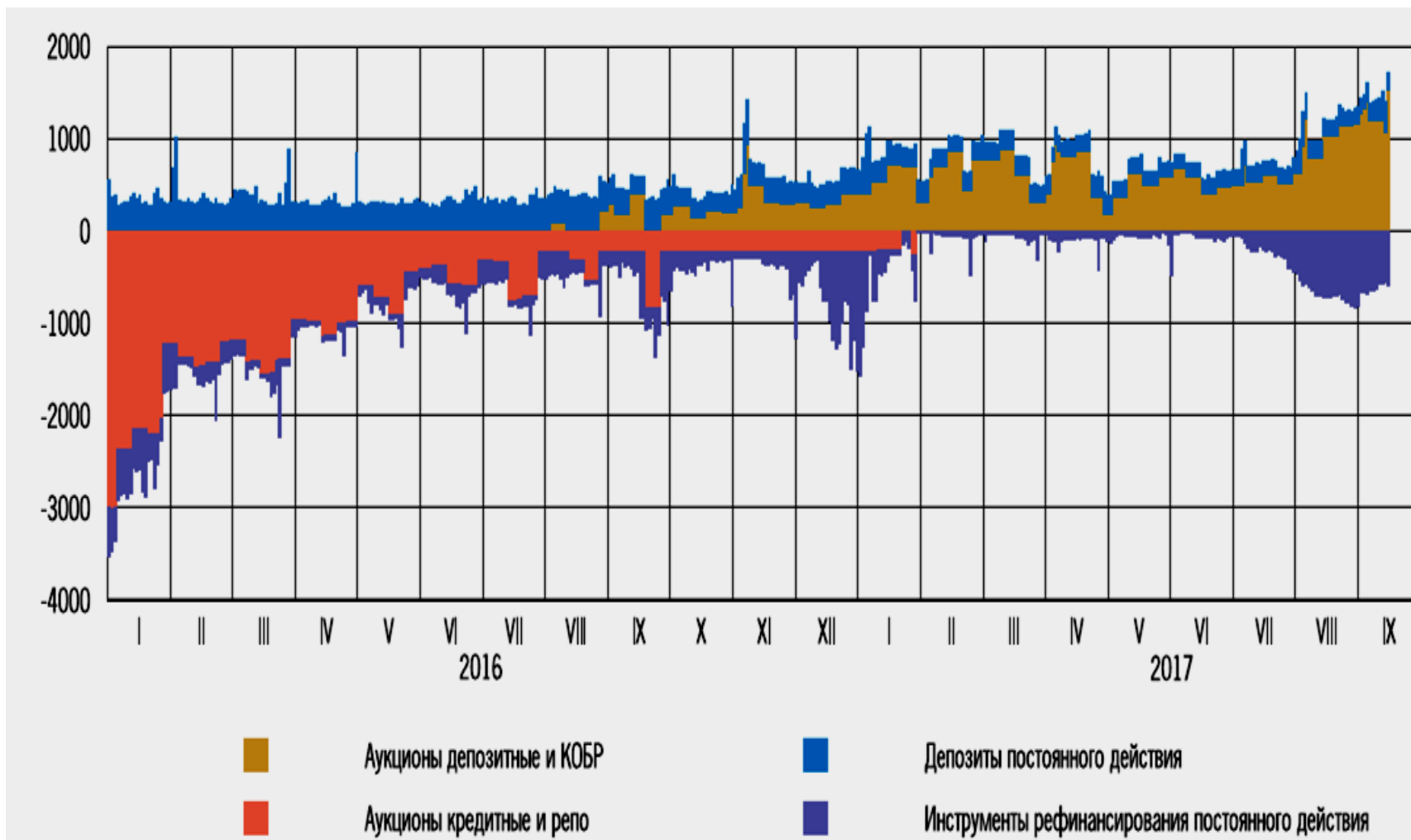


**ФОРМИРОВАНИЕ «ЭМИССИОННОГО КАРТЕЛЯ» –  
ИТОГ НОВОЙ (с 2014 года) ДКП ЦБ РФ: КАК  
ДОЛГО ЭКОНОМИКА РОССИИ ВЫДЕРЖИТ  
«ДОМОРОЩЕННЫЙ УОЛЛ СТРИТ»?**

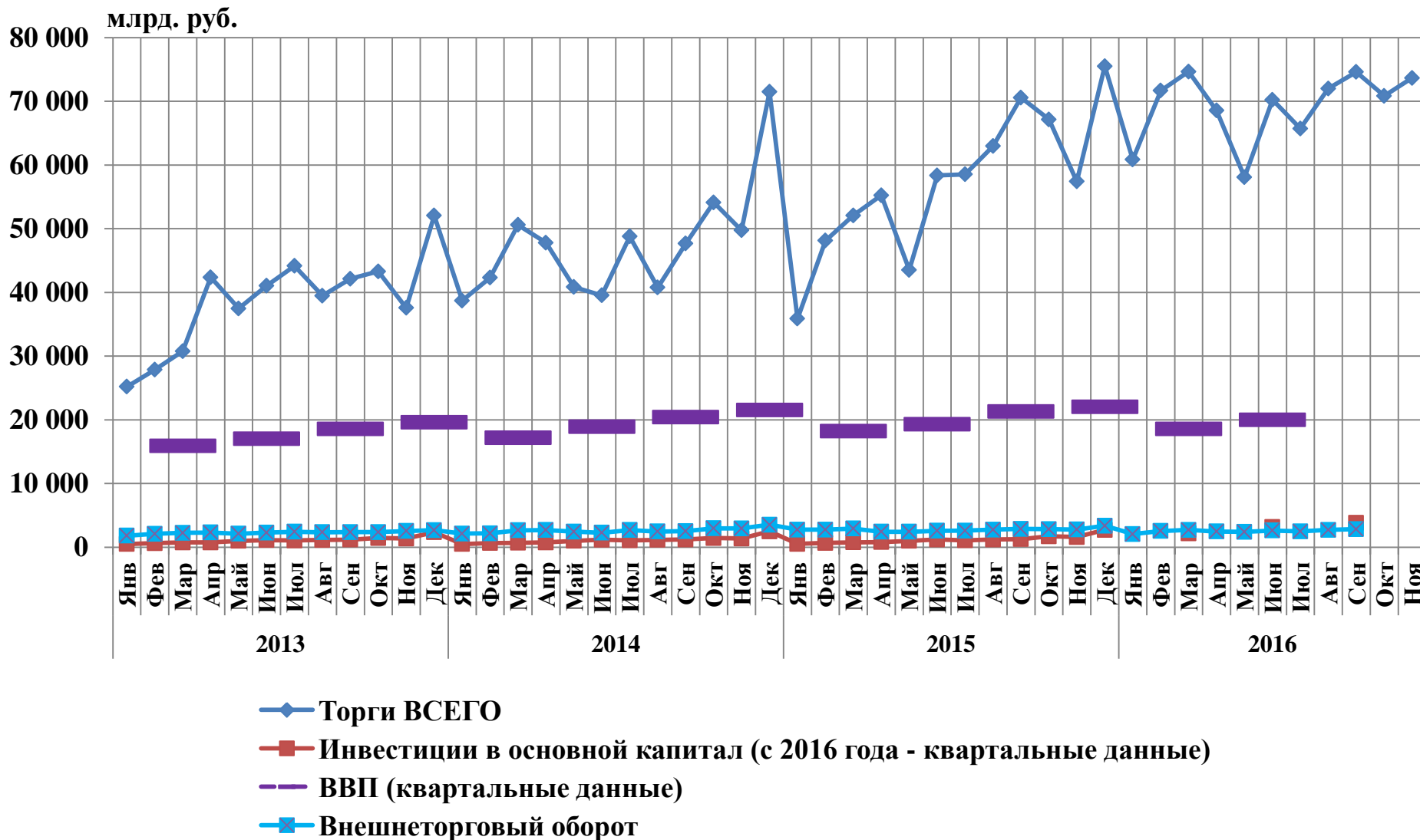
можно ли победить в «гибридной войне» с  
Америкой, когда Америка внутри нас

## Операции Банка России по абсорбированию избыточной ликвидности и рефинансированию кредитных организаций (млрд. руб.)

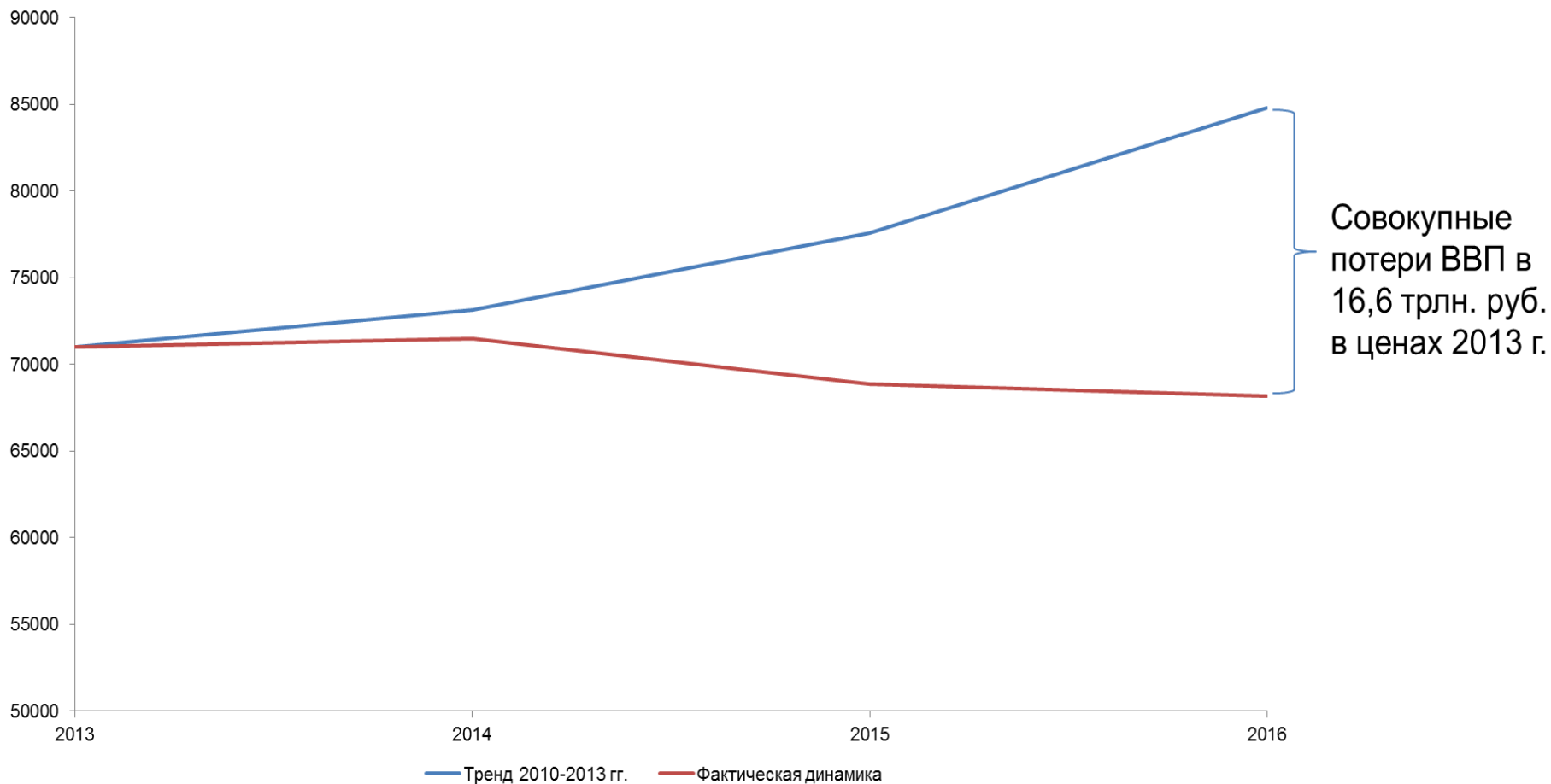


Источник: Основные направления единой государственной денежно-кредитной политики на 2018 год и период 2019 и 2020 годов (проект от 15.09.2017 г.) – С. 21

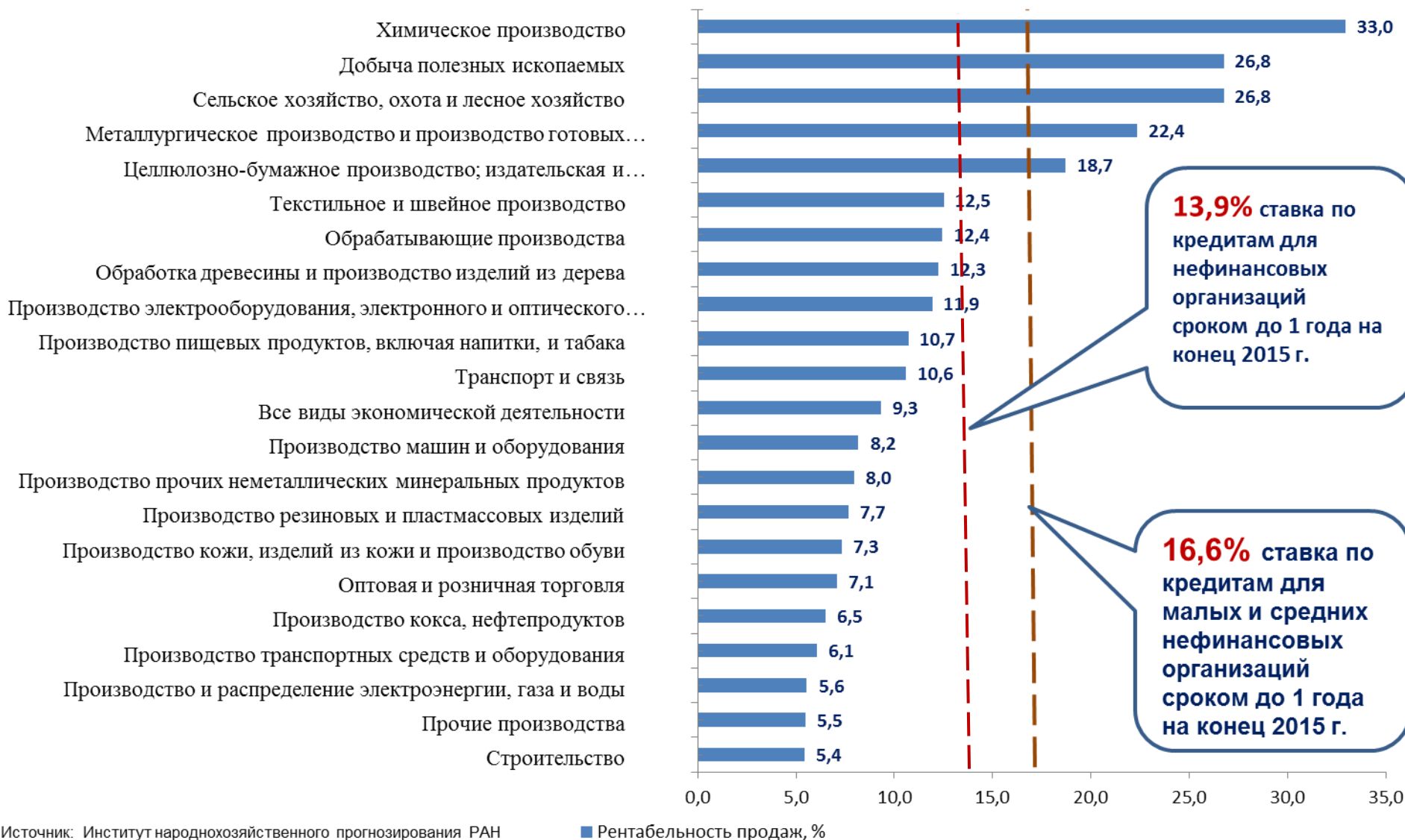
# Объем торгов на Московской бирже, инвестиции в основной капитал, ВВП и внешнеторговый оборот России (январь 2013 г. - ноябрь 2016 г.), млрд. руб.



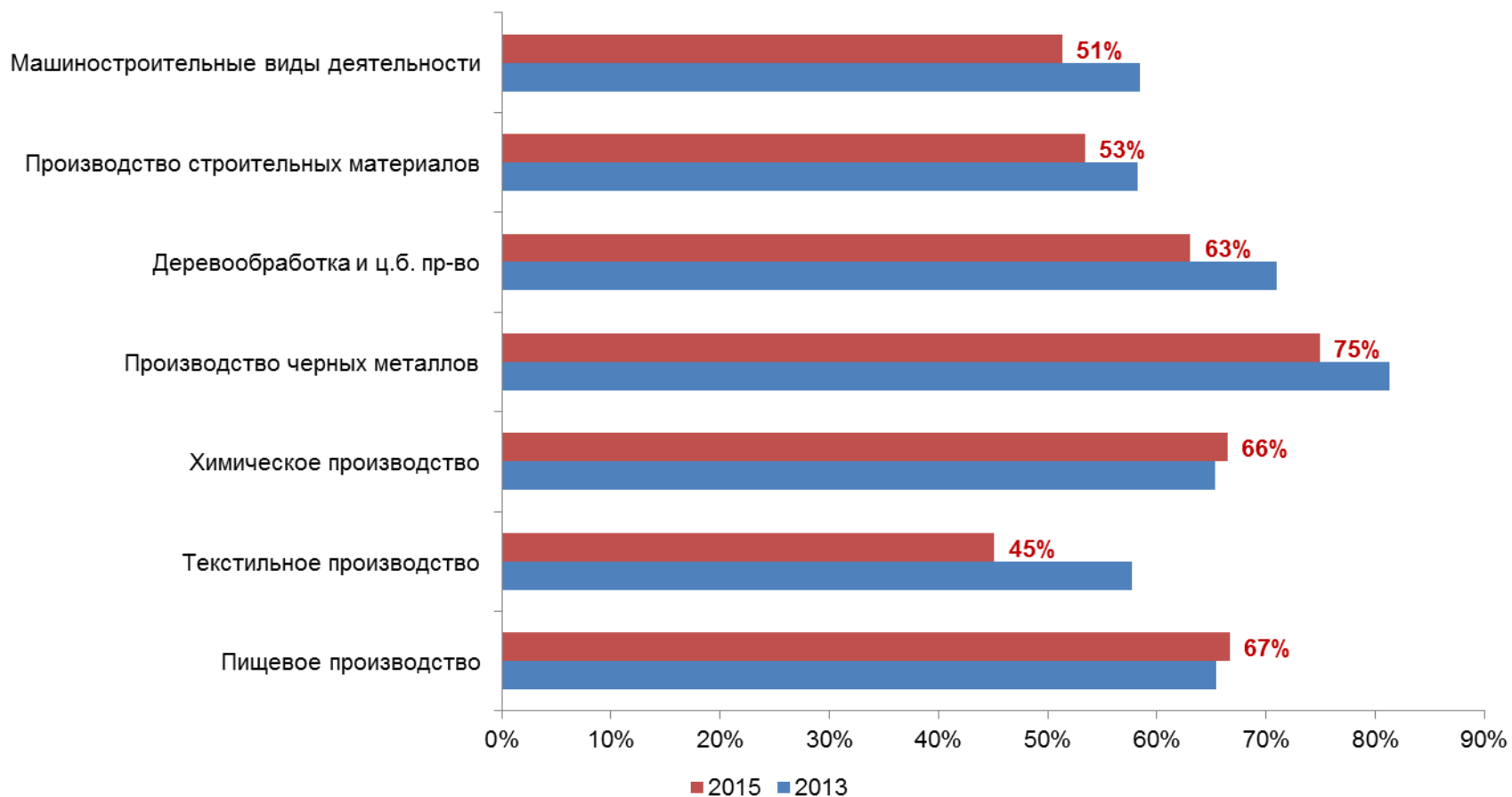
# Оценка экономических потерь вследствие низких темпов роста ВВП



# Рентабельность продаж и ставки по кредитам нефинансовым организациям в 2015 г.

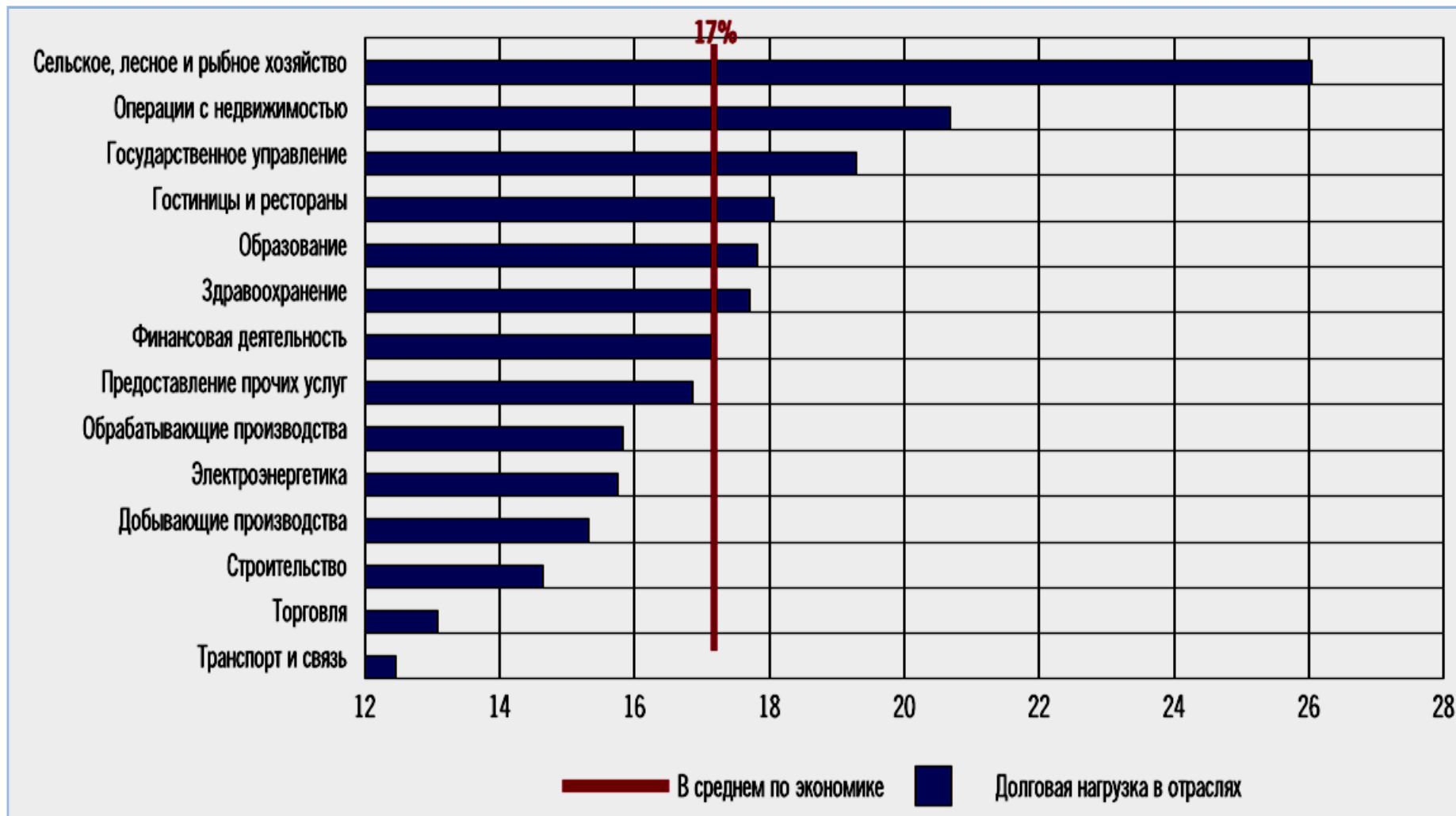


# Изменение уровня загрузки производственных мощностей в 2013 и 2015 гг., в %



• В результате спада часть высокоэффективных производственных мощностей, введенных в строй в последние 5-7 лет, оказалась незагруженной

# Несмотря на низкую долю кредитов в инвестициях, завышенная ставка ЦБ ведет к высокой задолженности в ряде отраслях. Средневзвешенная долговая нагрузка в отраслях российской экономики в 2016 году (%)



Источник: Основные направления единой государственной денежно-кредитной политики на 2018 год и период 2019 и 2020 годов (проект от 15.09.2017 г.) – С. 92

## ЦБ для того и «делает вид что он не при чём», чтобы продолжать формирование «эмиссионного картеля»?

Общий риск в банковской системе растет:

На данный момент от 20% до 24% всех выданных российскими банками кредитов либо в принципе не обслуживаются, либо платежи поступают с просрочкой, - говорит международное рейтинговое агентство S&P. Эта потенциальная дыра в банковских балансах достигает 11 трлн. рублей.

Что хочет делать ЦБ ближайшие 3 года (см проект ОН ДКП)?

«Абсорбировать» еще 3-4 трлн. руб., что приведет к реализации всего риска – системному банковскому кризису на 10-15% ВВП

Каков будет баланс ЦБ (единственный центробанк мира, запланировавший 3 года убытков за счет «абсорбирования профицита ликвидности»)? Не придется ли докапитализировать ЦБ?

Где деньги? (напр, 1/2 рекордной прибыли Сбера, подаренной ему ЦБ и ФАС – см заявление его главы) – их собираются приватизировать вместе с банками «эмиссионного картеля»?



**Прогноз основных показателей по счетам органов денежно-кредитного регулирования (показатели денежной программы) (трлн руб., если не указано иное)**

	1.01.2017 (факт)	1.01.2018		1.01.2019		1.01.2020		1.01.2021	
		Базовый	Альтернативный	Базовый	Альтернативный	Базовый	Альтернативный	Базовый	Альтернативный
<b>ДЕНЕЖНАЯ БАЗА (узкое определение)</b>	<b>9,1</b>	<b>9,4</b>	<b>9,5</b>	<b>9,7</b>	<b>9,9</b>	<b>10,0</b>	<b>10,3</b>	<b>10,3</b>	<b>10,7</b>
– наличные деньги в обращении (вне Банка России)	8,8	9,1	9,2	9,4	9,6	9,7	10,0	10,0	10,4
– обязательные резервы	0,3	0,3	0,3	0,3	0,3	0,3	0,3	0,3	0,3
<b>ЧИСТЫЕ МЕЖДУНАРОДНЫЕ РЕЗЕРВЫ</b>	<b>22,4</b>	<b>24,1</b>	<b>24,2</b>	<b>24,9</b>	<b>26,4</b>	<b>25,1</b>	<b>29,1</b>	<b>25,4</b>	<b>31,7</b>
– в млрд долл. США	370	398	400	411	436	415	479	418	523
<b>ЧИСТЫЕ ВНУТРЕННИЕ АКТИВЫ</b>	<b>-13,3</b>	<b>-14,8</b>	<b>-14,8</b>	<b>-15,2</b>	<b>-16,6</b>	<b>-15,2</b>	<b>-18,8</b>	<b>-15,1</b>	<b>-21,1</b>
Чистый кредит расширенному правительству	-6,3	-4,9	-5,0	-4,4	-6,1	-4,4	-8,5	-4,4	-10,9
Чистый кредит банкам	-0,3	-3,3	-3,3	-4,4	-4,1	-4,6	-4,0	-4,7	-4,0
– валовой кредит банкам	2,3	1,0	1,0	1,0	1,0	1,0	1,0	1,0	1,0
в том числе требования по операциям рефинансирования	1,6	0,3	0,3	0,3	0,3	0,3	0,3	0,3	0,3
– корреспондентские счета кредитных организаций в Банке России	-1,8	-2,2	-2,2	-2,3	-2,3	-2,4	-2,4	-2,5	-2,5
– депозиты кредитных организаций в Банке России, КОБР и сделки «валютный своп» по продаже Банком России долларов США и евро за рубли	-0,8	-2,1	-2,1	-3,2	-2,8	-3,2	-2,7	-3,2	-2,5
Прочие чистые неклассифицированные активы	-6,8	-6,5	-6,5	-6,4	-6,4	-6,2	-6,3	-6,0	-6,2