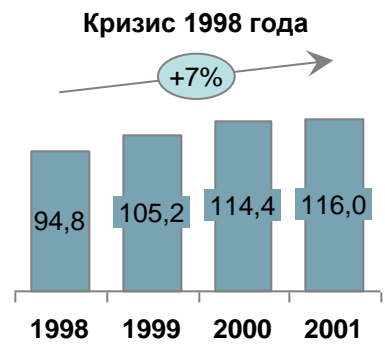
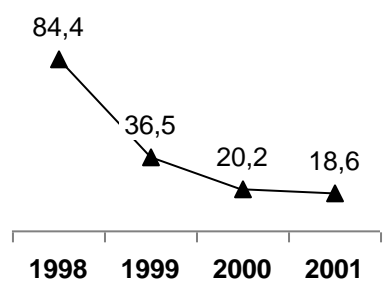


Меры по преодолению кризиса 2008 г. (в отличие от 1998 г.) не позволили добиться быстрого восстановления и устойчивого роста промышленного производства и инвестиций

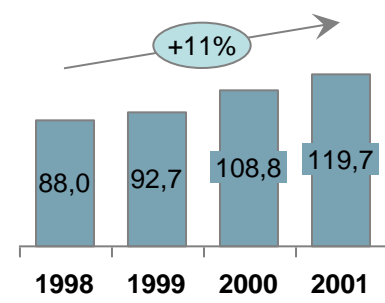
Рост промышленного производства, в % к 1997 и 2007 году



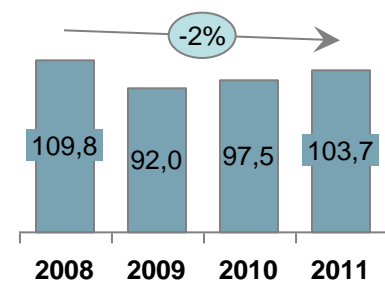
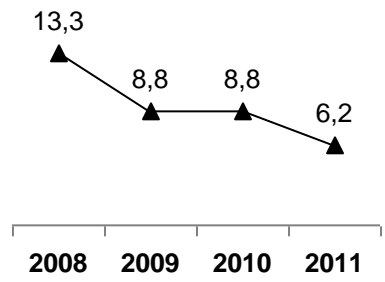
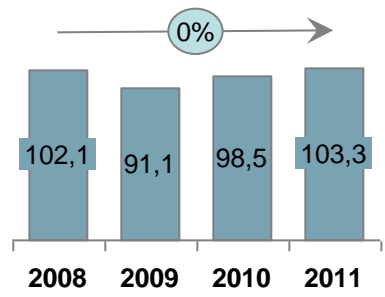
Индекс потребительских цен на товары и услуги, %



Инвестиции в основной капитал, в % к 1997 и 2007 году



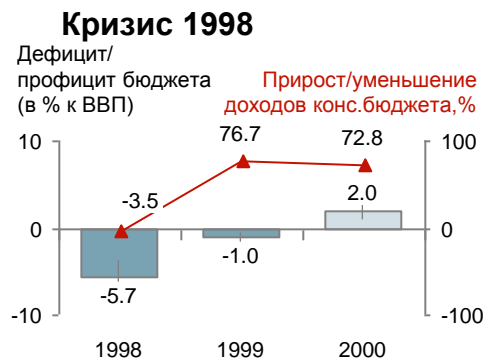
Кризис 2008 года



Источник: Росстат

Благодаря же росту экономики в конце 1990-х дефицит бюджета был преодолен уже в 2000 году. Начиная с 2009 года, он снова возник. Его преодоление возможно лишь при достаточных темпах роста экономики

Дефицит/профицит консолидированного бюджета РФ; рост (уменьшение) его доходов, в % к предыдущему году



- **Основным источником** наполнения бюджета в ходе преодоления кризиса 1998 года и формирования профицита уже в 2000 году **явился рост экономики** и соответствующий рост налоговых поступлений.
- **Рост доходов от внешнеэкономической деятельности (ВЭД)** в 1998-2000 годах был весьма значительным, но **не определяющим для достижения профицита**. Это подтверждается, в частности тем, что доля налогов от ВЭД в доходах федерального бюджета в 1999 и 2000 годах составляла одну и ту же величину - 20 процентов при ежегодном приросте доходов консолидированного бюджета – более чем на 70 процентов.
- **К 2008 году положение изменилось**. Доля налогов от ВЭД в доходной части федерального бюджета значительно увеличилась. В частности, в 2007 году она превысила 30 процентов, а в 2008 году – 39 процентов.
- Соответственно, **роль доходов от ВЭД в формировании доходов федерального бюджета существенно возросла**. В частности, снижение налогов от ВЭД в 2009 году уменьшило доходную часть федерального бюджета в 2009 году на 26 процентов.
- В 2010 году, несмотря на благоприятную конъюнктуру на сырьевых рынках, за счет роста доходов от ВЭД удалось лишь уменьшить, но не преодолеть дефицит консолидированного и федерального бюджета.
- Полного восстановления экономики добиться пока не удалось. В частности, **объем промышленного производства в 2010 году достиг лишь 96-97 процентов** от уровня 2007 года. Во многом это связано с отсутствием в стране кредитования на экономически приемлемых для большей части **российских заемщиков условиях**.

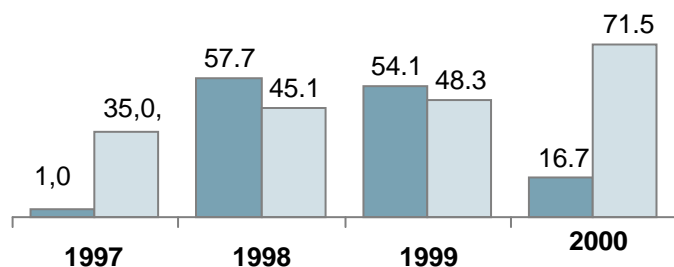
Несмотря на особенности каждого из кризисов и соответствующих мер по их преодолению, задача восстановления экономической активности в реальном секторе экономики и увеличения производства осознавалась в качестве важнейшей и в том, и другом случае. Соответственно, совпадали направления поиска антикризисных мер и решений. Остановимся на главных из них.

1. Обеспечение дееспособности банковского сектора.
2. Облегчение условий хозяйствования для предприятий реального сектора экономики:
 - 2.1. расширение экономической доступности для предприятий продукции и услуг инфраструктурных отраслей экономики;
 - 2.2. облегчение налогового бремени;
 - 2.3. стимулирование спроса;
 - 2.4. оздоровление экономических отношений.
3. Восстановление макроэкономической сбалансированности.

В условиях кризиса 1998 года объем предоставляемых кредитных ресурсов постоянно возрастал. В ходе преодоления современного кризиса в 2009-2010 гг. объем кредитования был фактически «заморожен»

Динамика кредитования банковского и небанковского секторов экономики (без учета Внешэкономбанка, прирост к пред.году, %)

Кризис 1998 года



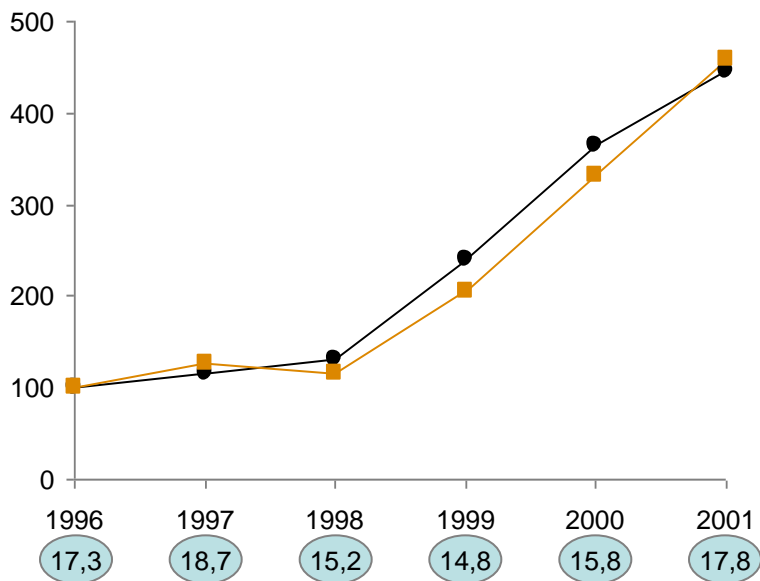
Кризис 2008 года



- В условиях кризиса 1998 года и в ходе его преодоления объемы кредитования банковского и небанковского секторов экономики по отношению к докризисному уровню были значительно **увеличены** (ежегодно объем кредитования увеличивался более чем в 1,5 раза).
- При этом в 1998-1999 году кредитование банковского сектора экономики осуществлялось несколько более высокими темпами, чем небанковского, что обуславливалось требованием его опережающего восстановления.
- С 2000 года, рост кредитования банковского сектора замедлился, а **рост кредитования** небанковского сектора – **ускорился за счет**, главным образом, **ресурсов восстановившегося банковского сектора**.
- В условиях современного кризиса **рост объема кредитования**, в первую очередь, небанковского сектора экономики по отношению к их докризисному уровню **резко замедлился**.
- При этом в 2008 году было значительно увеличено кредитование банковского сектора на фоне снижения роста кредитования небанковского сектора экономики.
- В 2009-2010 гг. объем кредитования был фактически "заморожен". При этом в отличии от кризиса конца 90-х годов **банковский сектор так и не предоставил большей части заемщиков экономически приемлемых условий для удовлетворения их потребности в кредитовании**.

Темпы роста ВВП и налоговых поступлений 1996-2001

Индекс роста по отношению к 1996 году, %



—●— ВВП

—■— Налоговые поступления¹

○% Отношение налоговых поступлений к ВВП¹

Темпы роста ВВП и налоговых поступлений 2006-2011

Индекс роста по отношению к 2006 году, %

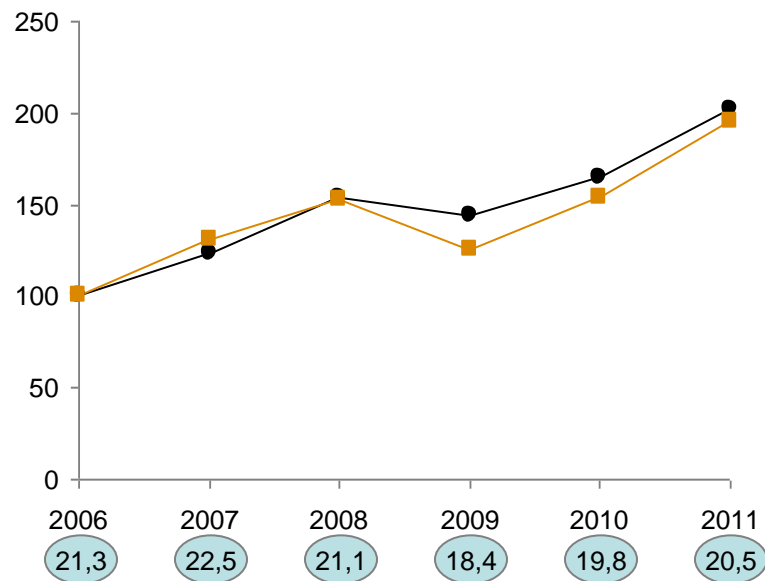


Рисунок 3

Индекс роста; 1995-й год принят за единицу

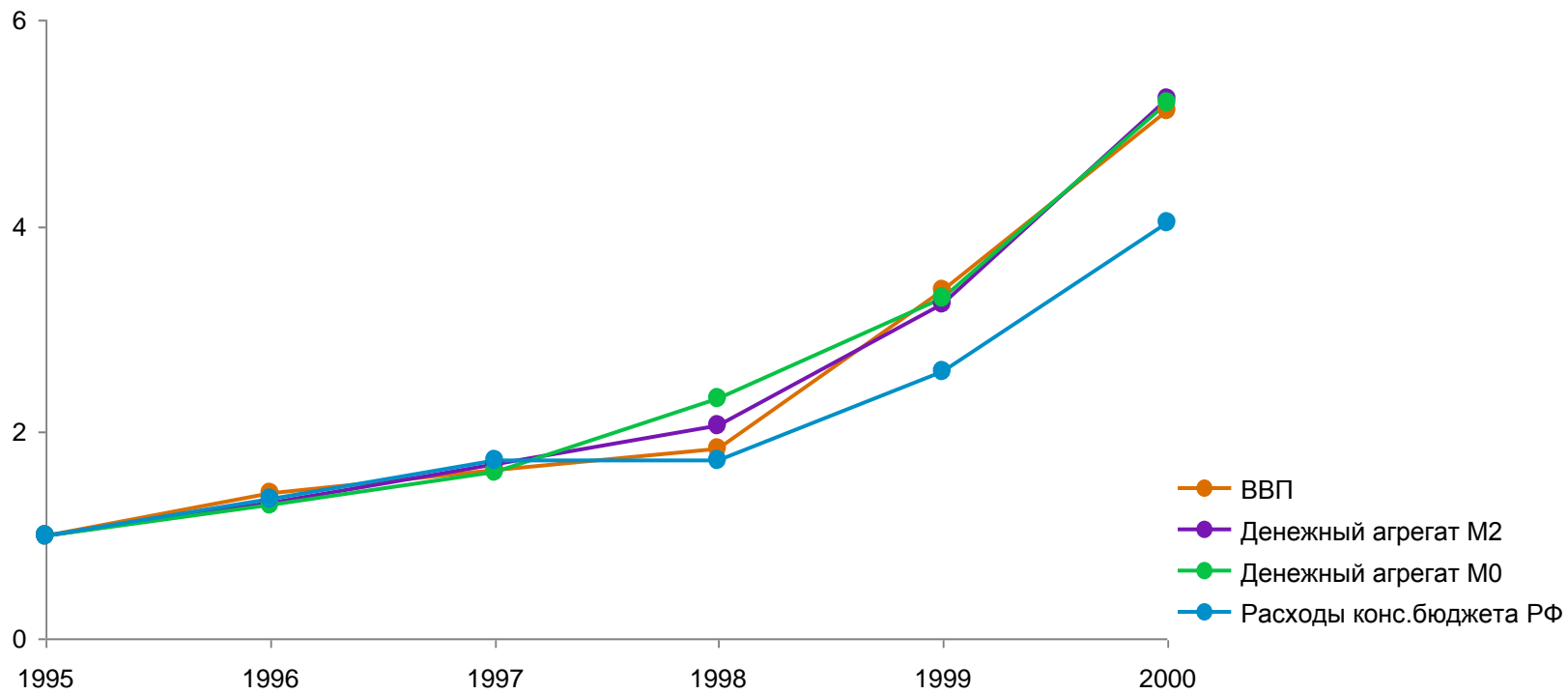


Рисунок 5

Индекс роста; 2000-й год принят за единицу

