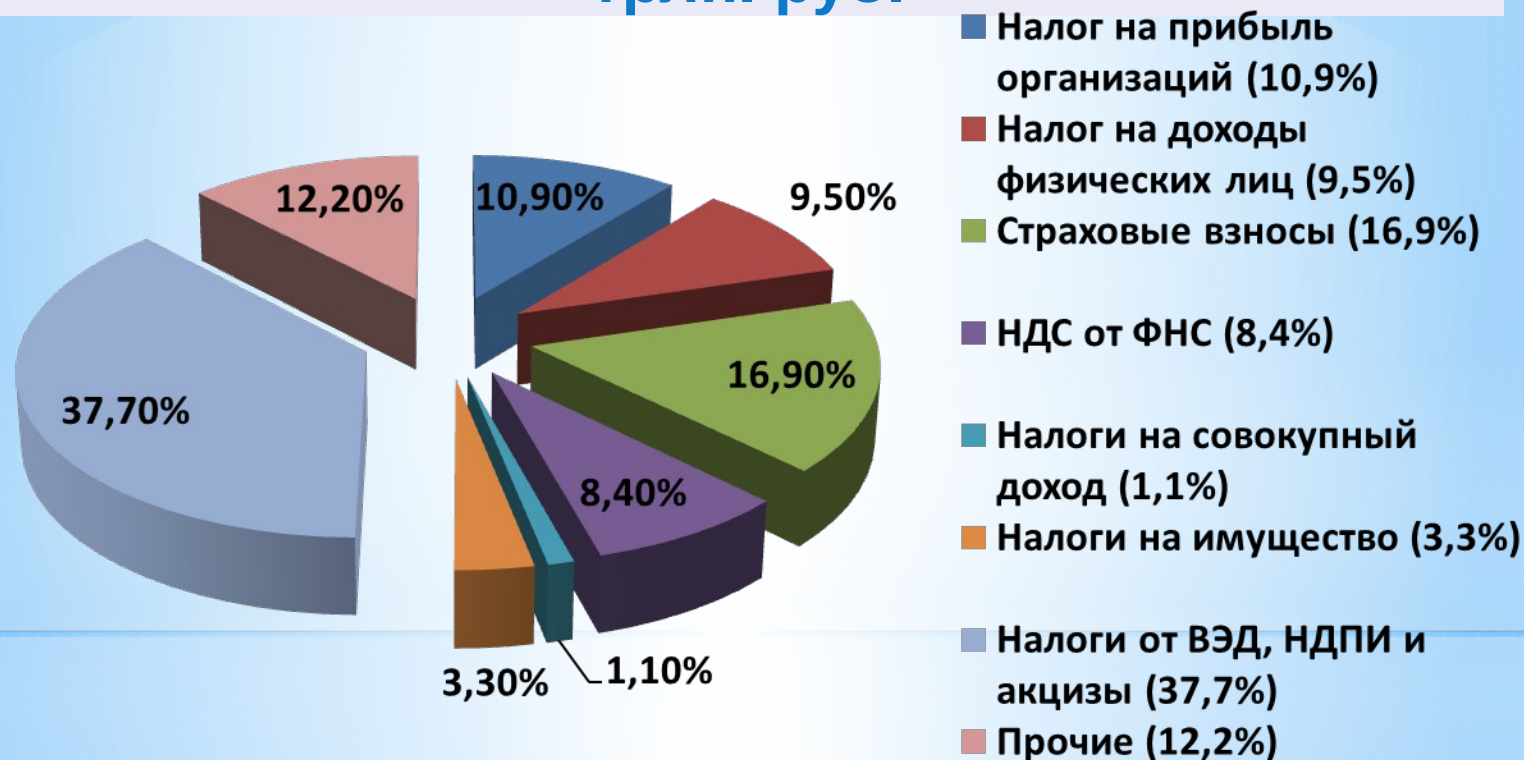


# В.А. Кашин, М.Д. Абрамов. Налоговое регулирование – эффективный инструмент промышленной политики

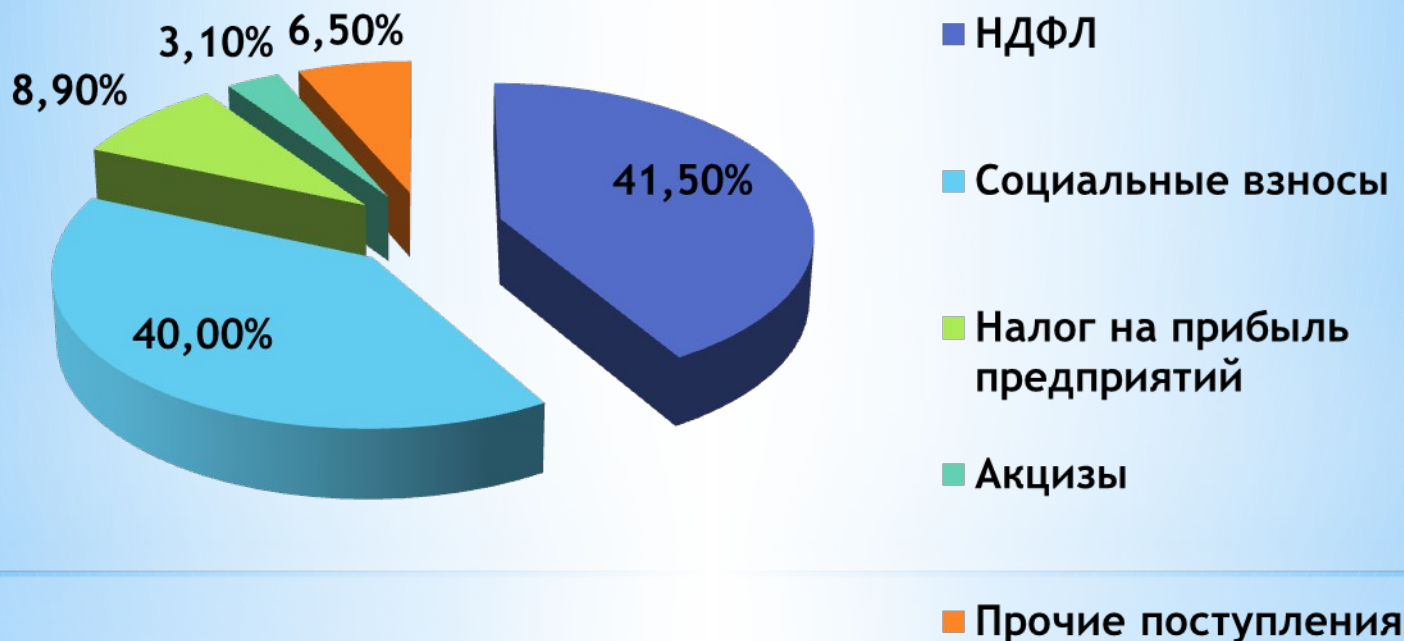
**Структура доходов консолидированного бюджета России в 2011. Всего доходов – 20,86 трлн. руб.**



Источник: Сайт Минфина, [http://info.minfin.ru/kons\\_doh.php](http://info.minfin.ru/kons_doh.php)

# В.А. Кашин, М.Д. Абрамов. Налоговое регулирование – эффективный инструмент промышленной политики

## Структура доходов бюджета США в 2010 г.

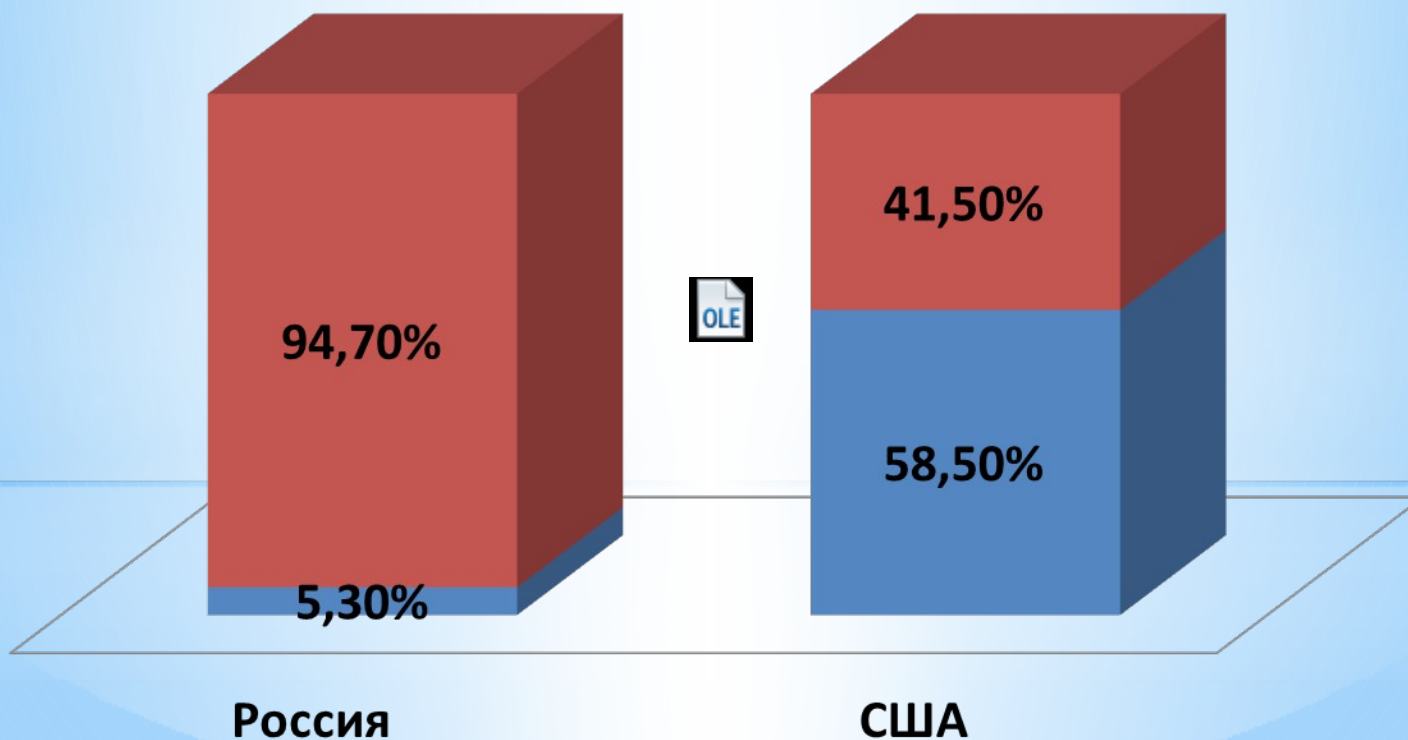


Источник: И.Г. Калабеков, Российские реформы в цифрах и фактах

# В.А. Кашин, М.Д. Абрамов. Налоговое регулирование – эффективный инструмент промышленной политики

## Структура доходов бюджета России и США

■ Доходы от физических лиц ■ Доходы от предприятий и др.



# В.А. Кашин, М.Д. Абрамов. Налоговое регулирование – эффективный инструмент промышленной

## Налоговое бремя на предприятия в России и США

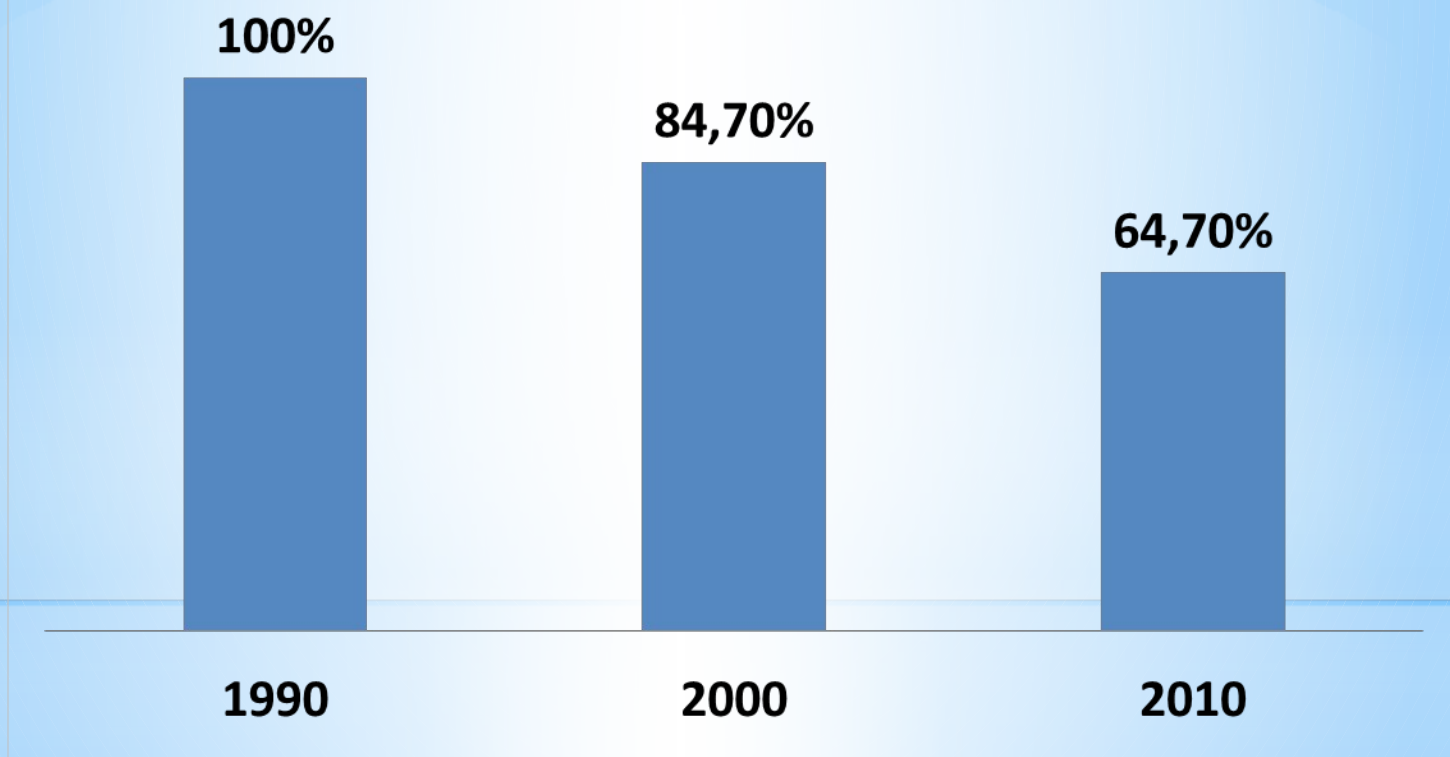
(Численность 100 чел.; среднемесячная зарплата 30 тыс. руб.; получена прибыль 6 млн. руб. и

потрачена на покупку оборудования. В США: НДС нет; необлагаемый годовой доход - \$8500; покупка оборудования стоимостью до \$500 тыс. за единицу списывается на амортизацию)

Налог	Россия (тыс. руб.)	США (руб.)	Россия к США
Подоходный налог	4.680,0	1.575,0	297%
Налог на прибыль	1.200,0	0	
Социальные взносы	10.800,0	4.788,0	225%
НДС	9.504,0	0	
ИТОГО	26.184,0	6.363,0	412%

# В.А. Кашин, М.Д. Абрамов. Налоговое регулирование – эффективный инструмент промышленной политики

За 20 лет численность промышленного персонала России упала на 35,3%, а по сравнению с 2000 годом она упала на 23,6%



Источник: Статистический ежегодник – 2011, Росстат.

# В.А. Кашин, М.Д. Абрамов. Налоговое регулирование – эффективный инструмент промышленной политики





# В.А. Кашин, М.Д. Абрамов. Налоговое регулирование – эффективный инструмент промышленной политики



**В.А. Кашин, М.Д. Абрамов. Налоговое регулирование –  
эффективный инструмент промышленной  
политики**

**Промышленность РФ деградирует.  
Главная причина: неэффективная  
система налогообложения.**

**Тяжесть налогового бремени необходимо  
перенести с производства на граждан.**

**При сегодняшних доходах более 50%  
россиян от уплаты налогов следует  
освободить!**



# В.А. Кашин, М.Д. Абрамов. Налоговое регулирование – эффективный инструмент промышленной политики

## Малый бизнес в России в 2011 году (малые и микропредприятия)

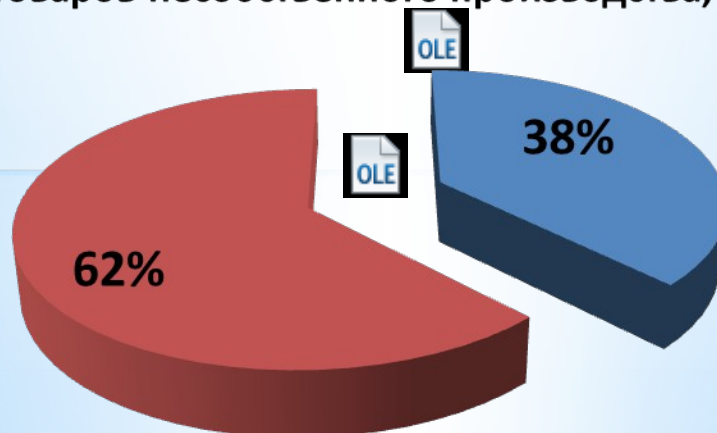
Численность на 01.01.12 – **11,48 млн. чел.**, в т.ч. **7,13 млн.** - малые

Количество на 01.01.12 – **1.836,6 тыс. предприятий**, в т.ч. **242,7 тыс.** –

### малые предприятия

Оборот в 2011 г. – **22.612,0 млрд. руб.**, в т.ч. **15.584,8 – малые** и микропредприятия, **8.493,3 млрд. руб.** – малые предприятия, **8.493,3 млрд. руб.** – малые предприятия

■ Продано товаров несобственного производства, **14.118,7 млрд. руб.**



# В.А. Кашин, М.Д. Абрамов. Налоговое регулирование – эффективный инструмент промышленной политики

## Сбор налогов в России в 2009 году и вклад малого бизнеса (млрд. руб.)

Форма налогообложения	Собрано ФНС в 2009 году		Доля налогов в доходах консолидированного бюджета в 2009 г.
Всего	6 288,3	100%	46,85%
в т.ч.			
Общая форма налогообложения	6 071,7	96,56%	45,24%
УСН	109,4	1,74%	0,82%
ЕНВД	63,9	1,02%	0,48%
ЕСХН	1,4	0,02%	0,01%
ЗАТО	41,8	0,66%	0,31%
Итого:			
УСН+ЕНВД+ЕСХН+ЗАТО	216,5	3,44%	1,61%

**В.А. Кашин, М.Д. Абрамов. Налоговое регулирование –  
эффективный инструмент промышленной  
политики**  
**Численность обрабатывающих производств России  
(без малых предприятий)**

Отрасли промышленности	Численность тыс. чел.
Всего работающих в организациях без малых предприятий	35 986,1
обрабатывающие производства	6 090,5
<u>Объекты для первоочередного налогового стимулирования</u>	
- текстильное и швейное производство	167,4
- производство кожи, изделий из кожи и производство обуви	35,3
- обработка древесины и производство изделий из дерева	151,9
- целлюлозно-бумажное производство; издательская и полиграфическая деятельность	213,3
- химическое производство (в т.ч. лекарства)	350,2
- производство резиновых и пластмассовых изделий	148,8
- производство готовых металлических изделий	340,4
- производство машин и оборудования	627,4
- производство электрооборудования, электронного и оптического оборудования	644,1
- прочие производства	135,6
<b>Итого</b>	<b>2 814,4</b>

Источник: Росстат,

# **В.А. Кашин, М.Д. Абрамов. Налоговое регулирование – эффективный инструмент промышленной политики**

Предлагаем следующие ставки налогов для обрабатывающих предприятий, указанных на предыдущем слайде

Налог	Ставка сегодня	Предлагаем ставку
НДС	18%	10%
Налог на прибыль	20%	10%
Социальные взносы	30%	10%

Потери на первом этапе составят около 400 млрд.  
руб. или менее 3% консолидированного бюджета России

# В.А. Кашин, М.Д. Абрамов. Налоговое регулирование – эффективный инструмент промышленной

## политики Отчет о декларировании доходов физическими лицами

Доходы, указанные в декларации	Колич. деклараций	Средний доход	Общий доход млрд. руб.
Общее число деклараций по форме 3-НДФЛ о доходах 2010 года, в т.ч.	5 457 638		
с доходом от 10 млн. руб. до 100 млн. руб.	25 087	55 млн. руб.	1 379,8
с доходом от 100 млн. руб. до 500 млн. руб.	4 216	300 млн. руб.	1 264,8
с доходом от 500 млн. руб. до 1 млрд. руб.	579	750 млн. руб.	434,3
с доходом от 1 млрд. руб. до 10 млрд. руб.	416	5,5 млрд. руб.	2 288,0
с доходом от 10 млрд. руб. и выше	27	20 млрд. руб.	540,0
Число деклараций с доходом свыше 10 млн. руб.	30 325		5 906,9

Источник: ФНС по состоянию на 12.03.2012, форма № 1-ДДК  
Для справки: в 2010 г. НДФЛ – 1 790 млрд. руб. с з/п – 13 769 млрд.  
руб.




# **В.А. Кашин, М.Д. Абрамов. Налоговое регулирование – эффективный инструмент промышленной ПОЛИТИКИ**

**Распределение доходов в 2010 году по данным о  
собранном НДФЛ и налоговым декларациям по  
форме 3НДФЛ (млрд. руб.)**

**7 659,90**



**6 109,10**



**349 тыс. чел. (0,46% плательщиков)  
получили 55,6% всех доходов (1,8  
млн.руб./мес. на 1 чел.)**

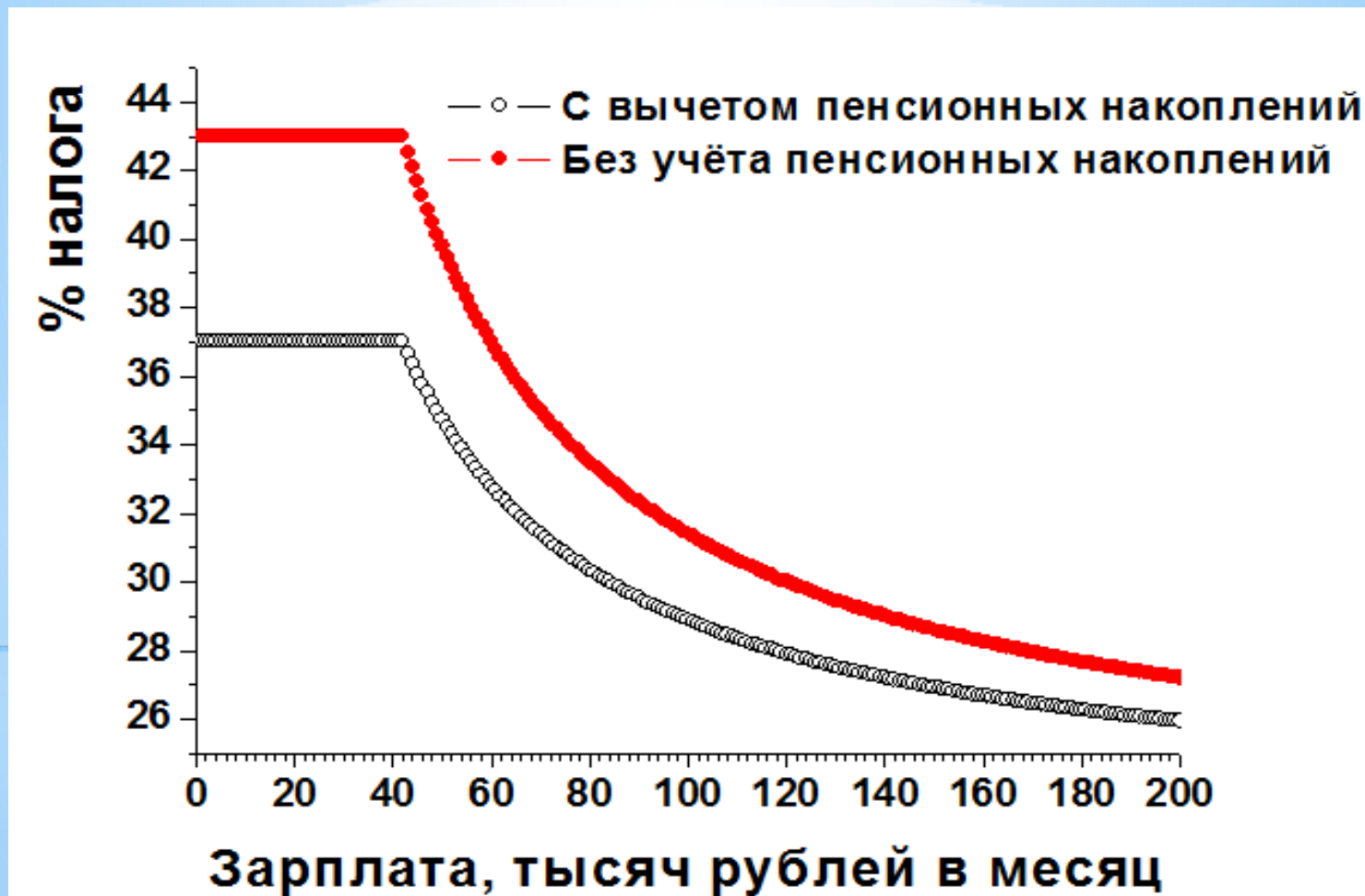
**75 млн. чел. ( 99,54% плательщиков)  
получили 44,4% всех доходов (6,8 тыс.  
руб/мес. на 1 чел.**



# В.А. Кашин, М.Д. Абрамов. Налоговое регулирование – эффективный инструмент промышленной

## ПОЛИТИКИ

Зависимость налогового бремени от суммы зарплаты  
(НДФЛ-13%, ЕСН-30%, НДС не учитываем)



Источник: <http://dragonhunterz.livejournal.com/5353.html>, 15.03.2012

# В.А. Кашин, М.Д. Абрамов. Налоговое регулирование – эффективный инструмент промышленной политики

## Страны с плоской шкалой подоходного налога (всего 27 стран)

Страна	Ставка, %	Страна	Ставка, %
Албания	10%	Мавритания	15%
Беларусь	12%	Македония	10%
Белиз	25%	<b><u>Россия</u></b>	<b><u>13%</u></b>
Болгария	10%	Румыния	16%
Босния и Герцеговина	10%	Сербия	14%
Гернси	20%	Словакия	19%
Гонконг	16%	Тринидат и Тобаго	25%
Грузия	12%	Туркменистан	10%
Джерси	20%	Украина	15%
Ирак	15%	Черногория	9%
Казахстан	10%	Чехия	15%
Киргизия	10%	Эстония	26%
Латвия	25%	Ямайка	25%
Литва	33%		

Источник: Доклад К. Сабирьяновой Питер (США) в НИУ ВШЭ 10 апреля 2010 г.

# В.А. Кашин, М.Д. Абрамов. Налоговое регулирование – эффективный инструмент промышленной ПОЛИТИКИ

Предлагаемая (для начала) шкала  
подходного налога

Ставка налога	Облагаемый доход, руб./мес.
0%	15.000
13%	от 15.001 до 250.000
30%	от 250.001 до 1.000.000
50%	Свыше 1.000.000

Даже при этой шкале, при правильном  
администрировании в доход бюджета России поступит не  
менее 3 трлн. руб.

# **В.А. Кашин, М.Д. Абрамов. Налоговое регулирование – эффективный инструмент промышленной политики**

## **Коренного реформирования требует НДС**

**Предлагаем:**

- снизить базовую ставку НДС до 8-10%;**
- ликвидировать льготы по НДС;**
- при начислении НДС за налоговую базу принимать реальную добавленную стоимость предприятия за отчетный период, определяемую по данным бухгалтерского учета как сумму зарплаты, налогов, прибыли и амортизации.**

# В.А. Кашин, М.Д. Абрамов. Налоговое регулирование – эффективный инструмент промышленной

## ПОЛИТИКИ

### Расчет НДС «прямым» способом по данным ФНС по Курской области за 2008 год

№ п/п	Наименование показателей	Сумма, млн. руб.
1	Величина добавленной стоимости (сумма ФОТ, ЕСН, прибыли, амортизации) всего, в том числе:	139.960
	- величина добавленной стоимости, не облагаемой НДС в соответствии со статьей 149 НК РФ	7.355
	- величина добавленной стоимости, облагаемая по ставке 18%	111.389
	- величина добавленной стоимости, облагаемая по ставке 10%	10.610
	- величина добавленной стоимости, облагаемая по ставке 0%	10.608
2	Сумма НДС, исчисленного по установленным ставкам	21.111
3	Сумма НДС, возмещаемая экспортерам	1.928
4	<b>Сумма НДС, подлежащая уплате в бюджет</b>	19.183
5	Сумма НДС, которая могла бы поступить в бюджет при собираемости НДС 60%	11.510
6	Поступило в бюджет фактически от налогоплательщиков Курской области	4.241

Фактическая собираемость НДС около

22%

Источник: диссертация В.Л. Рыкуновой, 2011 г., г. Орел

# В.А. Кашин, М.Д. Абрамов. Налоговое регулирование – эффективный инструмент промышленной политики

Швеция: Заполненная ежемесячная Налоговая декларация по  
уплате НДС, подоходного и социального налогов.

**Skattedeclaration**

81 Deklarationsdag 2001-03-12 82 Person-Organisationsnummer 611111-2956

Monteringsnummer/SAT nummer SE611111295601

Deklarationen ska finnas hos RSV, IT-avdelningen på deklarationsdagen. (Adress, se baksidan)

Mathias Johnsson

**Moms att deklarerar för januari 2001**

VERKSAMHETSLOKALER - skattekyldighet för uthyrning

Utgående moms (engl. vid kod 32) 30

Ingående moms (engl. vid kod 37) 31

**Moms att deklarerar för januari 2001**

Omsättning inom Sverige 11 240 000,00

Momsutslag omsättning inom Sverige 12

Momsutslag omsättning inom Sverige 13

Momsutslag utslag av fastighetsförvaltningsgälder 14

Omsättning av marginer 15

Utskattade varor och tjänster 16

Exportomsättning och EG-handel 21

Omsättning av varor utomför EG-området 22

Omsättning av tjänster till utlandet 23

Omsättning av varor till annat EG-land 1 24

Omsättning av varor till annat EG-land 2 25

Förvärf av varor från annat EG-land 26

Tjänstförvärf av varor från annat EG-land 27

**Moms att betala eller få tillbaka**

Utgående moms 25 400 000,00

Ingående moms 12 86 000,00

Utgående moms 58

Utg. moms på varuslag 35

Utg. moms från annat EG-land 36

Utg. moms på tjänster 37

Utg. moms från utlandet 38

Avdragsgill ingående moms 39

**Moms att betala eller få tillbaka**

24 000,00

25 600,00

**Arbetsgivaravgifter och avdragen skatt att deklarerar för februari 2001**

Företagets egna - frivilliga - noteringar

Arbetsgivaravgift

Avdragen skatt

F- eller SA-skatt

Att betala/få tillbaka

Bruttolön, förmåner och kostnadsavdrag 41 9 500,00

Avdragsgill bruttolön utom förmåner 42

Avdragsgill förmåner 43

Kostnadsavdrag 44

Sammanlagt underlag för arbetsgivaravgifter och särskild löneskatt 45

Underlag för arbetsgivaravgifter (rad 40 + 44 + 45 + 47 + 49) 46 8 500,00

Full arbetsgivaravgift (rad 40 + 44 + 45 + 47 + 49) 47

Arbetsgivaravgift för utländsk personal m.m. 48

Förvärfad löneskatt 49

Skäddad löneskatt (rad 40 + 44 + 45 + 47) 50

Skäddad löneskatt (rad 40 + 44 + 45 + 47) 51

Utdragning av arbetsgivaravgifter

X 32,82% 54 2 789,7

X 55

X 57

X 58

X 59

X 60

X 61

X 62

X 63

X 64

X 65

X 66

X 67

X 68

X 69

X 70

X 71

X 72

X 73

X 74

X 75

X 76

X 77

X 78

X 79

X 80

X 81

X 82

X 83

X 84

X 85

X 86

X 87

X 88

X 89

X 90

X 91

X 92

X 93

X 94

X 95

X 96

X 97

X 98

X 99

X 100

Summa arbetsgivaravg. (avdragsgill not. registreras i) 80

Avdragen skatt 81

Arbetsgivaravgift och avdr. skatt att betala 82

Underlag för skatteavdrag 83

Om raden fylls i ska konfessionsbeskrivning lämnas. Se RSV 557.

Speciell skatt, RSV 4721 LA, ska bifogas.

Underskrift

Underskrift (person) Mathias Johnsson

Nummertryckande

Skattenummer 123 45 67

Administrativ kod 1 0199F99