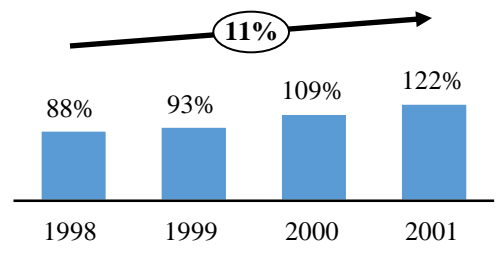
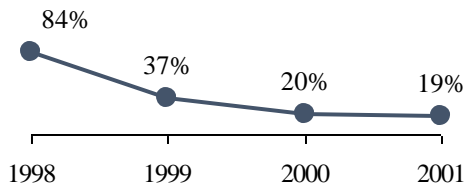
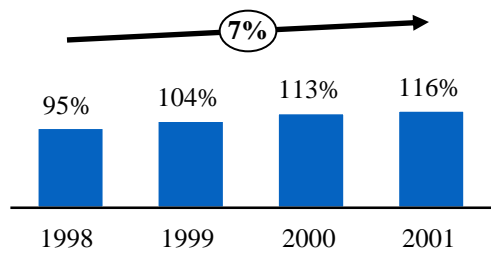


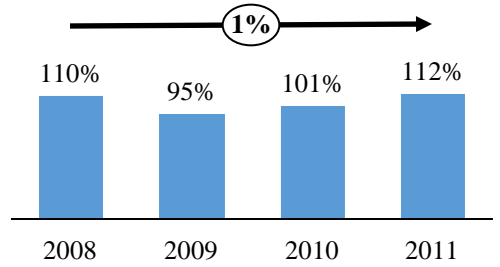
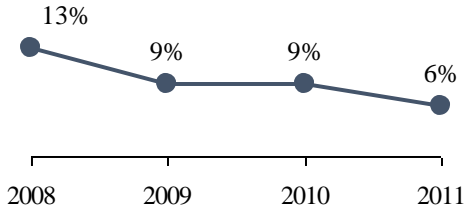
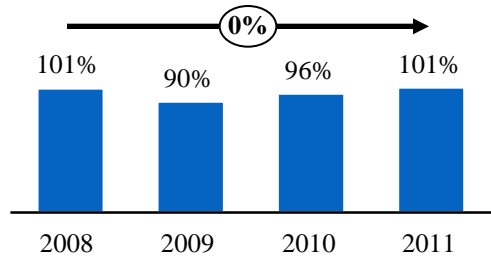
В ходе преодоления кризисов 1998, 2008 и 2012 гг. были получены весьма отличные друг от друга результаты. Говорить о системном преодолении кризиса и создании предпосылок для развития экономики можно только в отношении выхода из кризиса 1998 г.

Кризис 1998 года



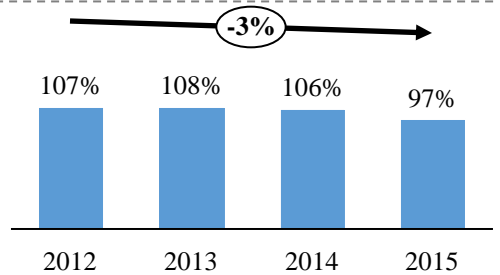
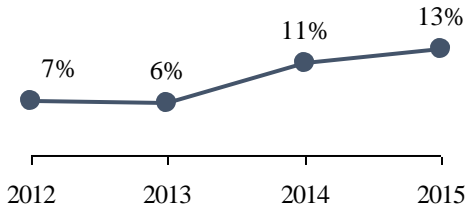
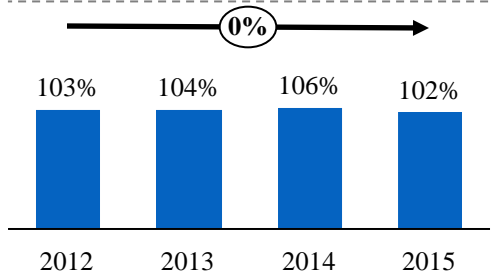
В ходе кризиса 1998 г. рубль обесценился в 4 раза

Кризис 2008 года



В ходе кризиса 2008 г. рубль обесценился в 1,3 раза

Кризис 2012 года



В ходе последнего кризиса рубль обесценился в 2 раза

■ Рост промышленного производства в кризис 1998, 2008 и 2014 г., в % к 1997, 2007 и 2011 гг., соответственно

● Индекс потребительских цен, в % к предыдущему году

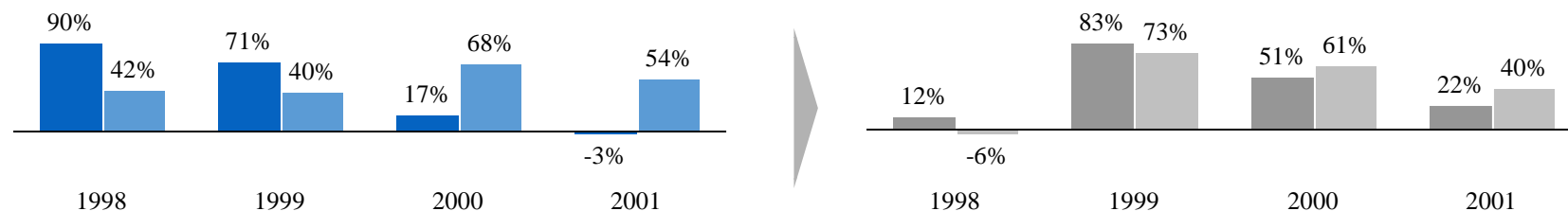
■ Инвестиции в основной капитал в кризис 1998, 2008 и 2014 г., в % к 1997, 2007 и 2011 гг., соответственно

Среднегодовой темп роста экономики в последние 15-16 лет (начиная с 2001 года) непрерывно снижается в силу продолжения использования в управлении ею негодных подходов, методов, инструментов и т.д.

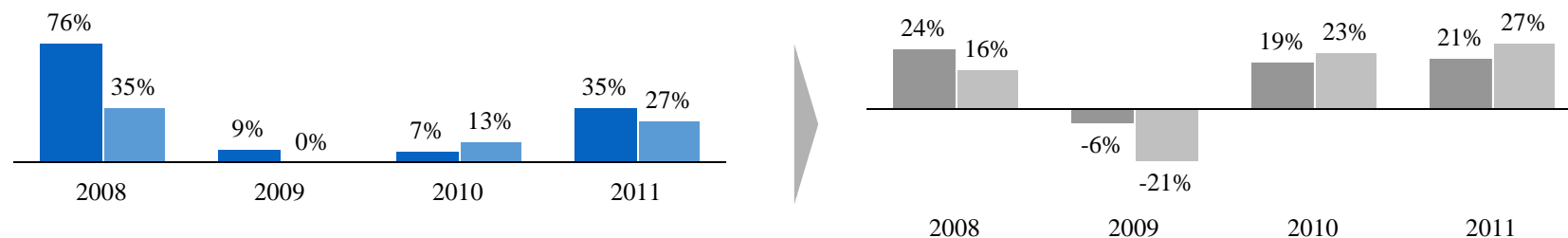
	Среднегодовой темп роста за 1999-2000 гг.	Среднегодовой темп роста за 2001-2005 гг.	Среднегодовой темп роста за 2006-2010 гг.	Среднегодовой темп роста за 2011-2015 гг.	2016 г. к 2015 г.
Индекс физического объема ВВП	107,9%	106,1%	103,7%	101,4%	99,8%
Индекс промышленного производства	107,1%	105,6%	102,1%	101,4%	101,1%
Динамика инвестиций в основной капитал в сопоставимых ценах	115,6%	110,8%	108,8%	101,4%	99,1%
Реальные располагаемые денежные доходы населения	116,0%	111,5%	107,4%	101,0%	94,1%
Индекс физического объема оборота розничной торговли	106,5%	111,0%	109,1%	102,0%	95,4%

Антикризисная (опережающая) поддержка банковского сектора в ходе преодоления кризисов только в ходе преодоления первого из них привела к последующему, нарастающему кредитованию реального сектора экономики России. Соответственно, только в этом случае был достигнут самый высокий рост ВВП и налоговых поступлений

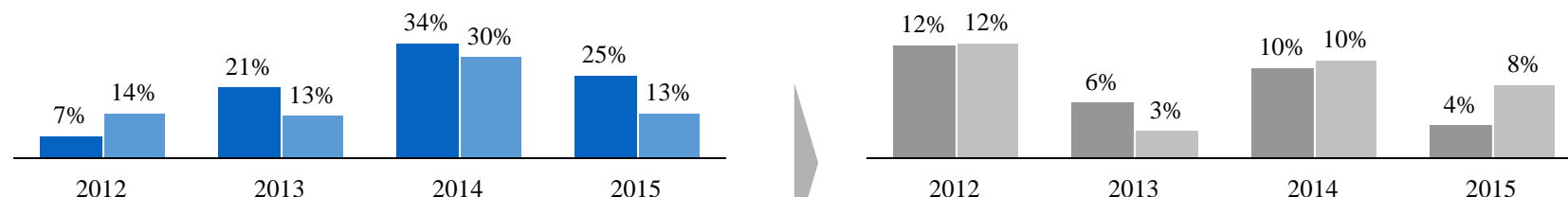
Кризис 1998 года



Кризис 2008 года



Кризис 2012 года

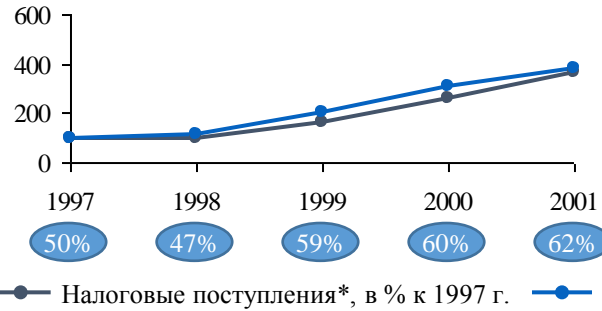


■ Кредитный портфель*: кредитование кредитных организаций, % к предыдущему году
 ■ Кредитный портфель*: кредитование некредитных организаций, % к предыдущему году

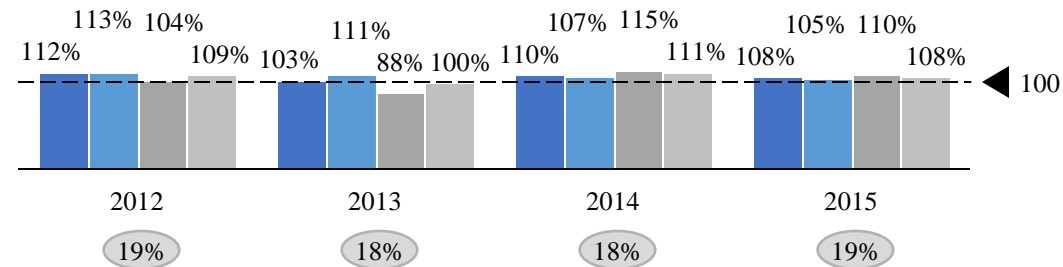
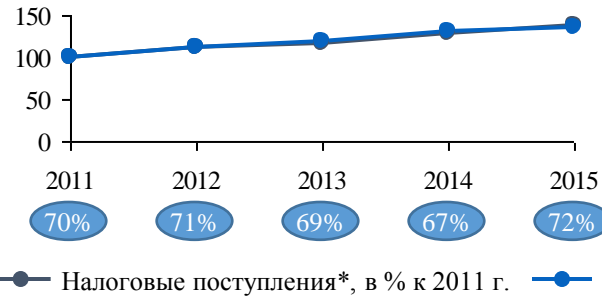
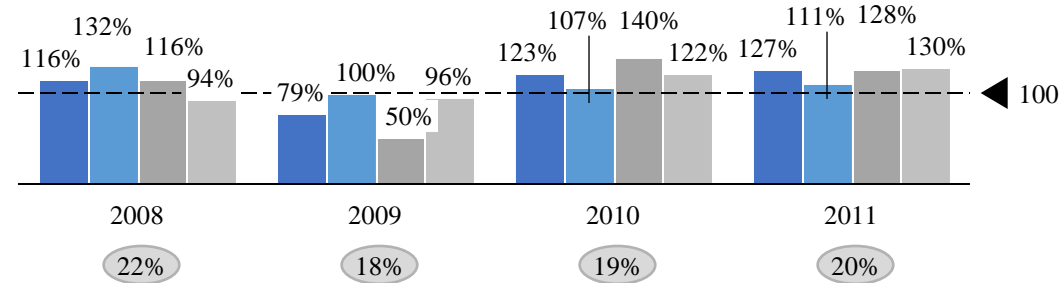
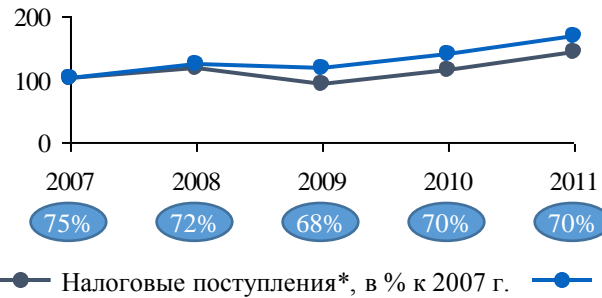
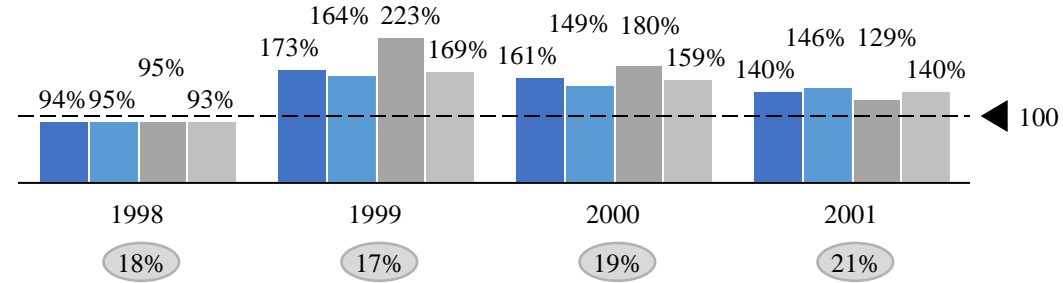
■ ВВП в фактически действовавших ценах**, прирост, % к предыдущему году
 ■ Налоговын поступления***, прирост, % к предыдущему году

Темпы роста налоговых поступлений и ВВП при выходе из кризиса 1998 г. были существенно выше, а налоговая нагрузка ниже, чем в ходе преодоления кризисов 2008 и 2012 гг.

Динамика ВВП, налоговых поступлений и доли прибыльных организаций



Темп роста налоговых поступлений по видам налогов, % к предыдущему году



● Доля прибыльных организаций, % ● Отношение налоговых поступлений* к ВВП, % ■ Налог, всего* ■ НДФЛ ■ Налог на прибыль ■ НДС

* - без ЕСН и внешнеэкономической деятельности

Источники: Росстат, с 2012 г. – новая методология расчета ВВП

Главное отличие работы финансово-экономического блока правительства Е.М. Примакова (от предыдущей и последующей) заключалось в том, что она была направлена на преодоление кризиса и снятие ограничений, тормозящих рост производства, а не на проведение реформ ради их проведения


- **Коренное изменение роли и ответственности ЦБ России в ходе преодоления кризиса в экономике и ее подъема:**
 - **Взятие ЦБ России ответственности за преодоление «ступора» в банковской системе через организацию взаиморасчетов между предприятиями (дебиторка-кредиторка)**
 - **Оздоровление системных банков, обслуживающих производство (Агентство по реструктуризации банков – Агентство по страхованию вкладов)**
 - **Обеспечение роста объемов кредитования небанковского сектора российской экономики**
- **Ограничение роста цен на продукцию монополистов (заморозка цен и тарифов на 1 год с последующим их ростом)**
- **Погашение задолженности по зарплате со стороны государственных и частных предприятий**
- **Погашение задолженности государства за поставку продукции по государственным и муниципальным заказам**
- **Снижение налога на прибыль, введение налоговой льготы, направленной на стимулирование накопления и рост инвестиций**
- **Законодательное закрепление распределения налоговой массы между уровнями бюджетной системы (в соотношении 50 на 50)**
- **Вытеснение бартерных операций и других не денежных инструментов из взаиморасчетов между поставщиками и потребителями**
- **Массовая реструктуризация просроченной задолженности предприятий и организаций перед бюджетом и социальными фондами**

Все названные направления работы финансово-экономического блока того состава способствовали оздоровлению экономических отношений, запуску процесса роста производства с полным использованием имеющегося потенциала субъектов хозяйственной деятельности, включая их возможности по импортозамещению

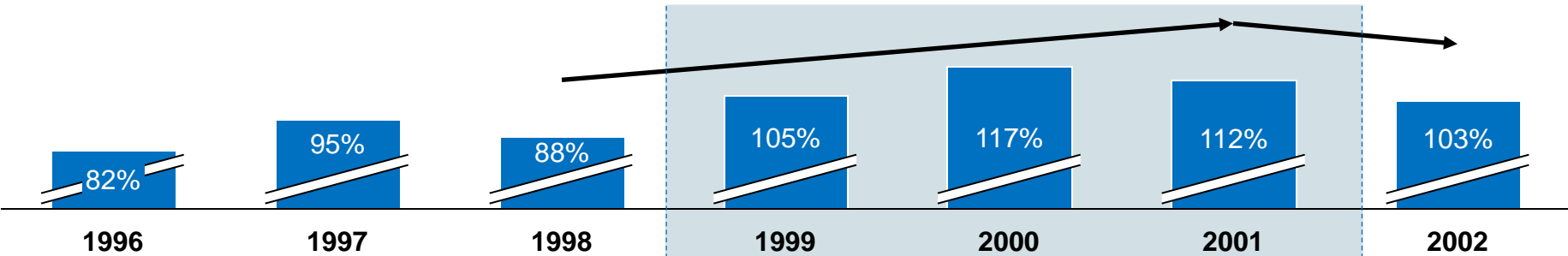
Введение в 1999 году 50-ти процентной льготы по налогу на прибыль, направляемую на развитие производства, позволило увеличить за 2 года объем поступлений прибыли в бюджетную систему в 4 раза, а инвестиций в 1,2 раза

Динамика поступлений налога на прибыль (в действующих ценах) и инвестиций в основные фонды в России в 1999-2002 гг.

Динамика сборов налога на прибыль, млрд руб.



Динамика инвестиций в основные средства, % к предыдущему году



Системное введение инвестиционной льготы с одновременным снижением ставки налога на прибыль с 35 до 30%.

Отмена инвестиционной льготы с одновременным снижением ставки налога на прибыль с 30% до 24%.

Содержание и ход обсуждения

1. Роль и ответственность ФОИВов в рыночной экономике России:

Создание условий (ночной сторож и т.д.)

Формирование целей, задач мер и мероприятий с ответственностью за их достижение, решение и получение конкретных изменений к лучшему

2. Примеры деятельности и результаты (в ходе преодоления трех кризисов) – SBS consulting

3. В чем заключалась работа финансово-экономического блока в ходе преодоления кризиса 1998 года

4. Что является необходимым условием успеха (замена). Но это условие зависит от правильного выбора участников.

5. Дополнительным фактором, способным повысить шансы успешного подбора кадров, – они должны быть способны к конструктивному претворению названных в докладе направлений реформирования экономики и финансов